

INFORME de RECAUDACIÓN TRIBUTARIA

Recaudación mensual Agosto y acumulado primeros 8 meses del año 2024

Equipo de Trabajo: Claudio Lozano, Horacio Fernández, Mariana Rivolta y Eugenia Ventura
Flossi

Recaudación Tributaria de AGOSTO 2024

- En agosto, la recaudación tributaria acentuó su senda decreciente perdiendo en el mes 13.7% real i.a.
- La recaudación del Impuesto a las Ganancias perdió 26.5% i.a. real en el mes. Se perdieron ingresos reales tanto por lo recaudado desde AFIP (-25.5% i.a.), como por la Dir. Nacional de Aduanas (-35.2% i.a.)
- IVA DGI marcó una nueva caída real en el mes del 3.7% por efecto de la recesión económica. Mucho mayor es la pérdida por IVA DGA: -34% i.a. real vinculado a la evolución de las importaciones, afectadas también por la recesión y por la postergación de las compras al exterior ante el anuncio de la baja del impuesto PAIS en 10 p.p..
- Créditos y Débitos bancarios, que había marcado en junio un primer registro positivo (1% i.a. real), cayó 6.7% i.a. real en julio y vuelve a caer en agosto 1.4% i.a. real.

RECAUDACIÓN TRIBUTARIA en millones de pesos	Ago 2023	Ago 2024	i.a % nominal	i.a. % real
Impuestos vinculados a la actividad interna	2.141.181	6.351.529	196,6%	-11,6%
Ganancias Impositivo	780.794	1.950.681	149,8%	-25,5%
IVA Impositivo	850.660	2.747.933	223,0%	-3,7%
Impuesto P.A.I.S.	211.902	659.985	211,5%	-7,2%
Comercio Exterior	894.408	2.179.537	143,7%	-27,4%
Derechos de Exportación	107.970	435.720	303,6%	20,3%
Derechos de Importación y T.Estadística	141.147	311.492	120,7%	-34,2%
Sistema Seguridad Social	814.941	2.573.080	215,7%	-5,9%
Total recursos tributarios	4.062.432	11.764.131	189,6%	-13,7%

Fuente: Elaboración propia en base a datos de la Dirección Nacional De Investigaciones y Análisis Fiscal – MECON.

NOTA: en todo el documento se utilizó una estimación de ipc julio del 3.8% (REM BCRA). Esto determina un acumulado promedio de -268% en 8 meses de 2024.

Recaudación Tributaria de AGOSTO 2024 (cont.)

- El Impuesto PAIS marcó su primera caída real desde agosto 2023, mes en que fue aumentada la base imponible del impuesto alcanzando operaciones de importación. Esta base de comparación más elevada del año pasado sumado a la postergación de importaciones ante el anuncio de reducción del impuesto llevó a que al mes de agosto del 2024 se experimentó una pérdida real de 7.2% i.a.
- Por su parte, los recursos relacionados con el comercio exterior registraron en agosto una fuerte caída interanual del 27,4% real. Esto se debe a que el aumento en los derechos de exportación (20% i.a. real) no compensó la fuerte caída de la recaudación por aranceles de importación de 34.2% i.a. real que volvieron a caer en valores reales por 6to mes consecutivo.
- Los ingresos del Sistema de Seguridad Social marcaron en agosto una nueva caída real (-6% i.a.) de menor magnitud que los meses previos.
- Se continúa verificando que Bienes Personales es el impuesto con peor trayectoria interanual. Pierde nuevamente en agosto 24.5% i.a. marcando la incapacidad del sistema tributario para captar las manifestaciones diferenciales de capacidad contributiva. De acuerdo con AFIP esto se debe a la base de comparación (ya que en agosto 2023 se contabilizó el pago de anticipos que, en 2024, está previstos para el mes de octubre). Se informa también el impacto del cambio del esquema de percepciones aplicado a las operaciones de moneda extranjera.

Recaudación por Impuesto mes a mes

RECAUDACIÓN TRIBUTARIA	v.i. real %							
	Ene 24'	Feb 24'	Mar 24'	Abr 24'	May 24'	Jun 24'	Jul 24'	Ago 24'
Ganancias Impositivo	-47,1%	-42,9%	-43,3%	-38,9%	91,8%	-14,7%	-25,3%	-25,5%
Ganancias Aduanero	72,5%	41,9%	3,8%	-8,1%	-24,6%	-37,7%	-16,3%	-35,2%
IVA Impositivo	-15,1%	-10,1%	-18,3%	-11,5%	-14,8%	-12,4%	-12,9%	-3,7%
IVA Aduanero	66,0%	35,1%	-8,2%	-4,1%	-23,2%	-37,1%	-13,4%	-34,1%
Internos Coparticipados	-15,4%	-26,6%	-13,5%	-19,5%	-36,7%	-27,8%	-19,8%	-1,9%
Otros coparticipados	-18,6%	-13,2%	-11,4%	-22,1%	40,1%	-3,3%	-7,4%	-28,6%
Derechos de Exportación	179,8%	53,3%	65,4%	61,7%	12,5%	-36,2%	147,8%	20,3%
Derechos de Importación y Tasa Estadística	41,2%	8,3%	-25,0%	-1,2%	-23,0%	-34,8%	-13,5%	-34,2%
Combustibles Total	-45,3%	-69,3%	-18,8%	2,6%	7,6%	15,6%	54,6%	36,3%
Bienes Personales	-61,0%	-65,7%	-82,8%	-65,7%	-77,8%	-60,2%	-90,1%	-24,4%
Créditos y Débitos en Cta. Cte.	-16,1%	-3,5%	-11,3%	-15,9%	-23,8%	2,1%	-6,0%	-1,4%
Impuesto P.A.I.S.	281,9%	309,2%	326,0%	209,8%	255,8%	282,7%	193,2%	-7,2%
Otros impuestos	-36,8%	-263,4%	-111,3%	65,2%	-48,7%	-125,1%	-54,0%	-21,6%
Seguridad Social	-26,1%	-21,8%	-20,3%	-18,5%	-11,0%	-10,4%	-9,2%	-5,9%
Total recursos tributarios	-4,1%	-9,4%	-14,8%	-12,8%	11,8%	-13,5%	-8,2%	-13,7%

- En el análisis de la evolución interanual mensual, se verifican caídas reales de la recaudación en todos los meses del año, con la única interrupción del mes de mayo, vinculada al comportamiento extraordinario de la recaudación del Impuesto a las Ganancias.
- Continúan las caídas de IVA y Ganancias, tanto en sus conceptos DGI como DGA.
- El llamado impuesto al Cheque, que parecía haber alcanzado un piso de pérdida real en mayo, vuelve a caer en julio y agosto
- Los Derechos de Exportación crecen 20% ia real.. Mientras, los aranceles por Importaciones continúan perdiendo valor real ininterrumpidamente desde marzo.
- El impuesto PAIS marca su primera caída real interanual en agosto porque la base de comparación interanual para este mes resulta más elevada que la correspondiente a los meses anteriores como fue explicado. También refleja la retracción causada en las importaciones ante el anuncio de reducción de la alícuota del impuesto.

Fuente: Elaboración propia en base a datos de la Dirección Nacional De Investigaciones y Análisis Fiscal – MECON.

Recaudación Tributaria Acumulada Enero / Agosto 2024

- En el acumulado de 8 meses, la recaudación tributaria acumuló una **caída del -8,3% real interanual**.
- Los **recursos relacionados con el comercio exterior** acumularon una caída de 5,1% i.a. explicada por la caída continua de la recaudación de los aranceles de importación (-15.5% i.a.) que superó al aumento en la recaudación real por derechos de exportación (+36.8% i.a.).
- Se continúa acumulando un fuerte crecimiento en los recursos provenientes del impuesto PAIS **+154% real interanual**.
- Los **impuestos vinculados a la actividad interna** registraron una caída de -13,4% real interanual para el acumulado a agosto.
- La recaudación vinculada al **Sistema de Seguridad Social** se desploma con una **caída real interanual de -14,7%**.

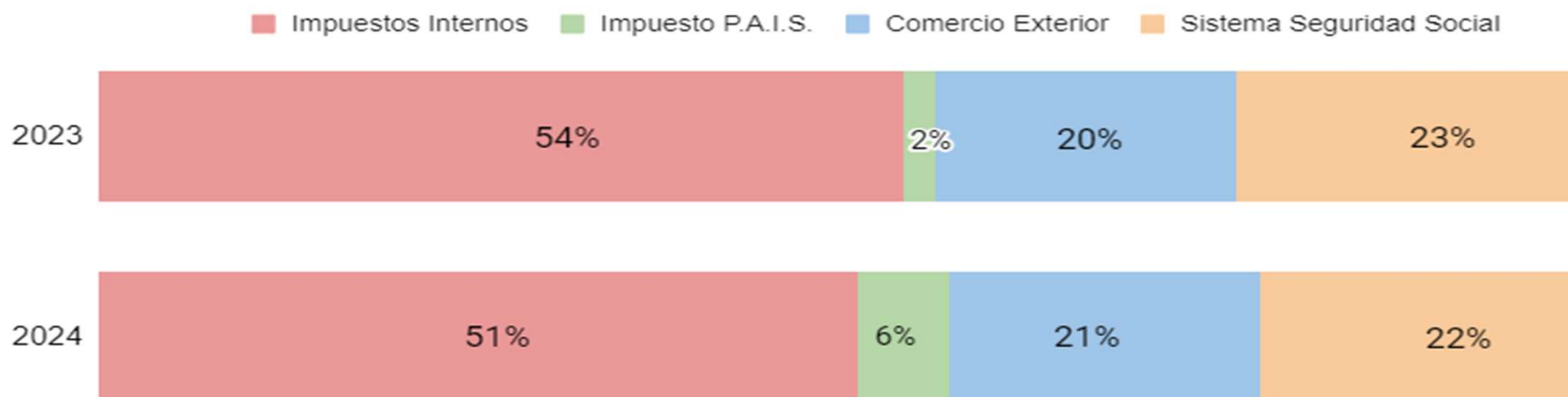
RECAUDACIÓN TRIBUTARIA en millones de pesos	8 meses 2023	8 meses 2024	i.a % nominal	i.a. % real
Impuestos vinculados a la actividad interna	12.820.705	40.857.573	218,7%	-13,4%
Ganancias DGI	4.626.443	15.073.332	225,8%	-11,4%
IVA DGI	5.240.950	16.945.431	223,3%	-12,1%
Impuesto P.A.I.S.	530.787	4.951.744	832,9%	153,6%
Comercio Exterior	4.793.866	16.729.884	249,0%	-5,1%
Derechos de Exportación	741.791	3.732.911	403,2%	36,8%
Derechos de Importación y T.Estadística	713.653	2.218.182	210,8%	-15,5%
Sistema Seguridad Social	5.464.737	17.152.046	213,9%	-14,7%
Total recursos tributarios	23.610.095	79.691.247	237,5%	-8,3%

Fuente: Elaboración propia en base a datos de la Dirección Nacional De Investigaciones y Análisis Fiscal – MECON.

Recaudación Tributaria Acumulada 8 meses 2024 vs 2023

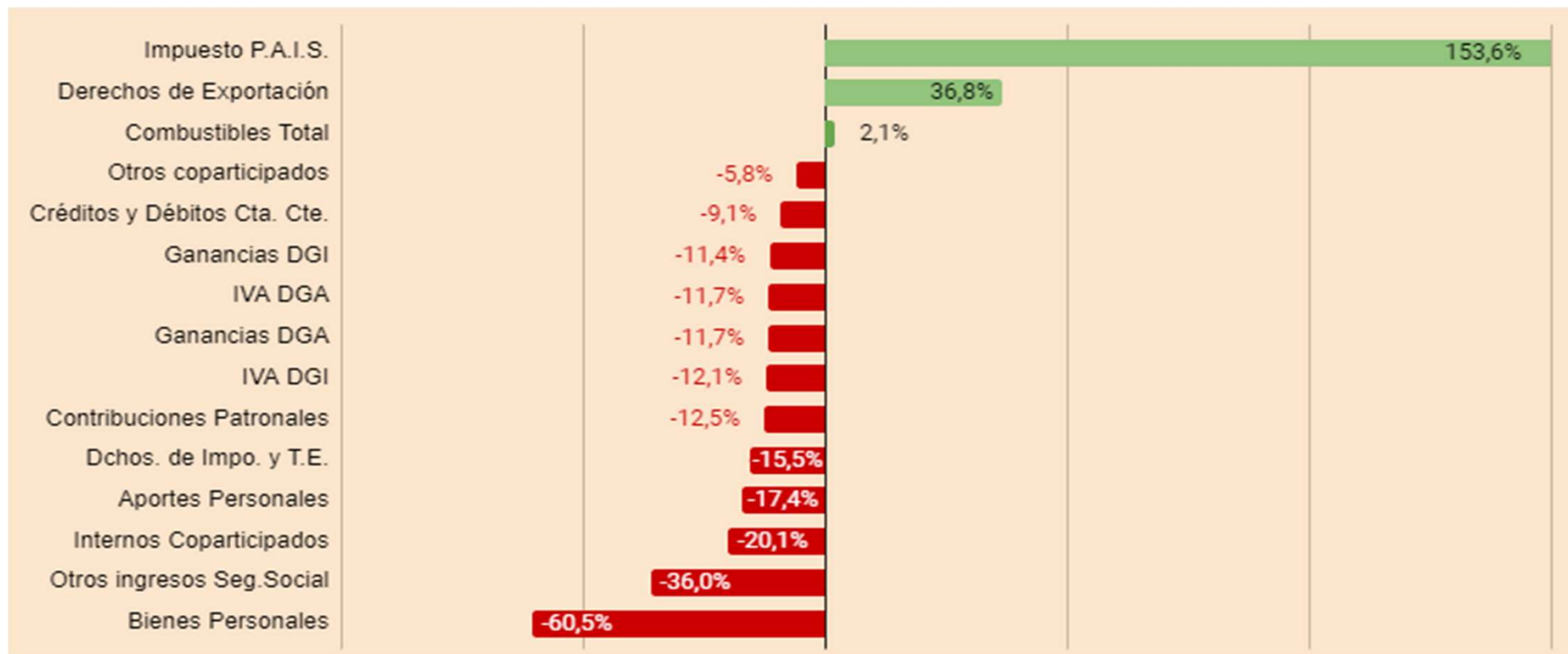
*Crecimiento del impuesto PAIS y recaudación Aduanera
Caída de la Seguridad Social y de los Impuestos vinculados a la actividad interna*

Participación (%) sobre la recaudación total.



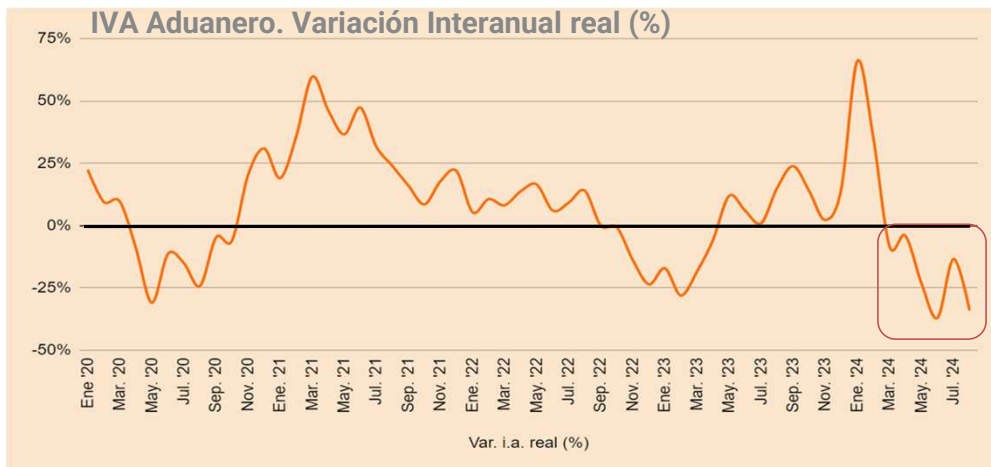
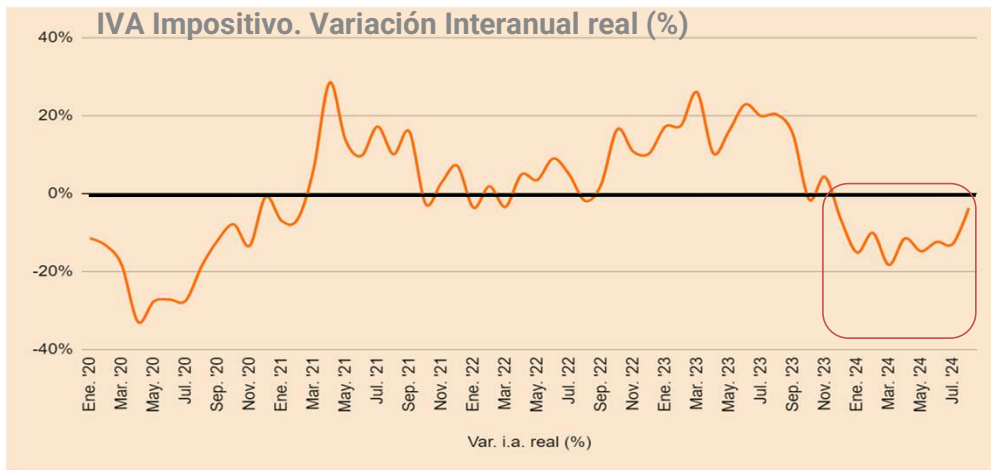
Fuente: Elaboración propia en base a datos de la Dirección Nacional De Investigaciones y Análisis Fiscal – MECON.

Variación Interanual Real (%) Acumulado 8 meses 2024 / 2023



Fuente: Elaboración propia en base a datos de la Dirección Nacional De Investigaciones y Análisis Fiscal – MECON.

Impuesto al Valor Agregado

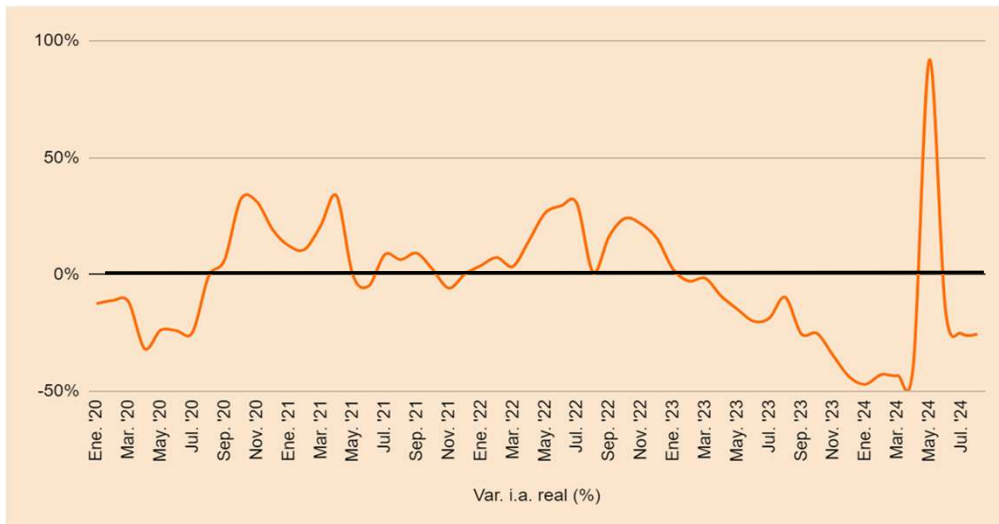


- El IVA acumuló a agosto de 2024 \$25,7 billones.
- Siendo el impuesto que más contribuye a la recaudación total, aportó por sí solo el 32% de los recursos **marcando la regresividad del sistema tributario nacional.**
- El IVA Aduanero vinculado a las operaciones de importación registra en agosto una tasa de variación interanual negativa por 5to mes consecutivo.
- **El IVA Impositivo vinculado a la actividad interna cayó en valores reales todos los meses de este año.**

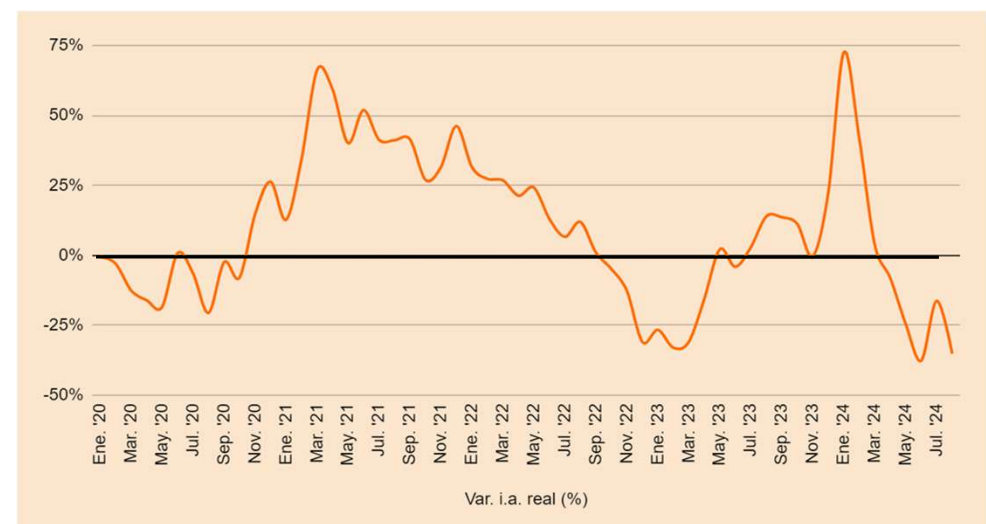
Fuente: Elaboración propia en base a datos de la Dirección Nacional De Investigaciones y Análisis Fiscal – MECON.

Impuesto a las Ganancias

Ganancias Impositivo. Variación Interanual real (%)



Ganancias Aduanero. Variación Interanual real (%)



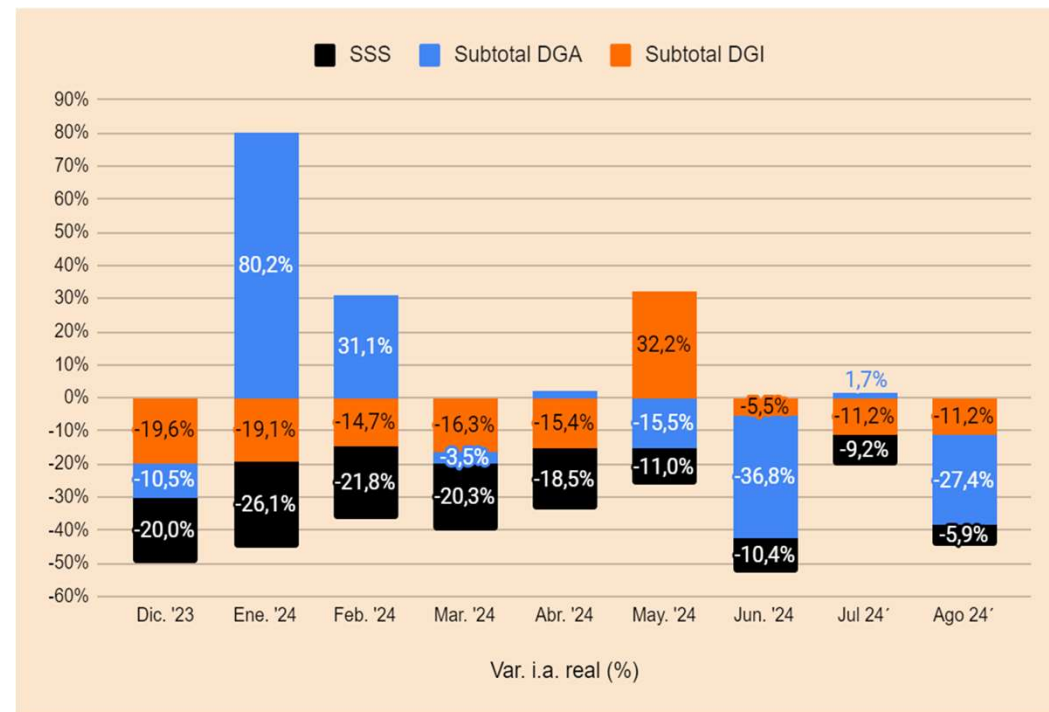
Fuente: Elaboración propia en base a datos de la Dirección Nacional De Investigaciones y Análisis Fiscal – MECON.

- El impuesto a las Ganancias, que acumuló hasta mayo meses de pérdidas reales, registró en ese mes un crecimiento real extraordinario, pero **volvió a perder valor en los meses de junio, julio y agosto**.
- El componente aduanero de este impuesto si bien venía registrando variaciones reales positivas en los primeros meses del año, marcó en **agosto su 5ta caída real consecutiva (en concordancia con el comportamiento de las importaciones)**.

Recaudación Tributaria por Fuente

- La recaudación de la Dirección General de Aduanas, que creció significativamente en el primer bimestre del año de la mano de la devaluación operada en diciembre, comenzó a mostrar en marzo un comportamiento menos auspicioso: marcó una caída real en marzo y mantuvo apenas su valor real en el mes de abril. En el mes de mayo cayó producto de una elevada base de comparación (ya que en mayo 2023 se aplicó el tercer programa de incremento exportador) y en junio se desplomó por la reticencia de los exportadores a registrar a registrar operaciones en un contexto de retraso del tipo de cambio. Y, en julio y agosto, los ingresos por retenciones vuelven a crecer en términos reales.
- Por la parte que se explica por la recaudación de aranceles a las importaciones, la trayectoria se deteriora continuamente con el correr de los meses de la mano de la recesión que impacta sobre las operaciones de importación.**
- Los otros dos subtotales, **la recaudación vinculada a la Seguridad Social y a los impuestos internos, van perdieron en valor real todos los meses desde diciembre pasado, con la única excepción de mayo 2024 dada la recaudación extraordinaria de Ganancias.**

Variación interanual real por mes en %



Fuente: Elaboración propia en base a datos de la Dirección Nacional De Investigaciones y Análisis Fiscal – MECON.

Distribución de la Recaudación Tributaria

RECAUDACIÓN TRIBUTARIA	Variación Interanual Real (%)								
	Ene 24´	Feb 24´	Mar 24´	Abr 24´	May 24´	Jun 24´	Jul 24´	Ago 24´	Acumulado 8 meses
Total recursos tributarios	-4,1%	-9,4%	-14,8%	-12,8%	11,8%	-13,5%	-8,2%	-13,7%	-8,3%
Administración Nacional	12,3%	-2,1%	-8,0%	-9,0%	13,4%	-13,6%	-0,3%	-12,9%	-3,6%
Contribuciones Seguridad Social	-26,1%	-21,8%	-20,4%	-18,6%	-11,1%	-10,4%	-9,4%	-6,0%	-14,8%
Provincias	-8,0%	-15,9%	-22,4%	-19,0%	21,5%	-22,7%	-19,0%	-19,1%	-13,2%
No Presupuestarios	24,1%	54,5%	8,6%	32,3%	26,1%	80,0%	7,6%	-13,1%	20,3%

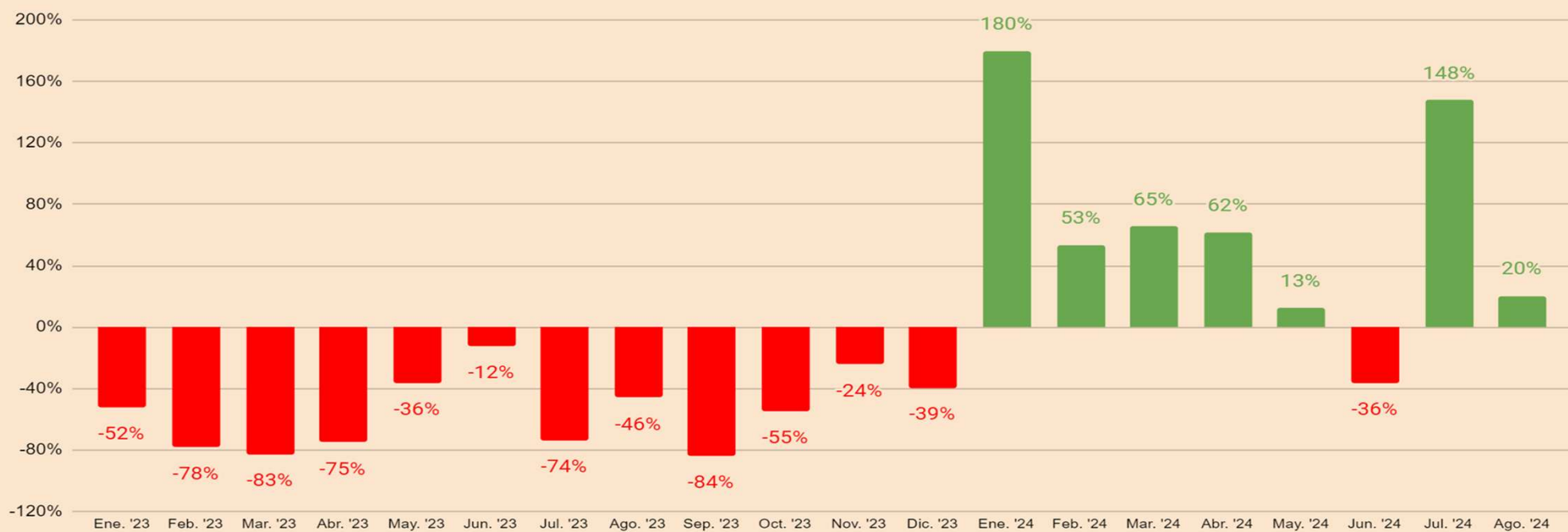
Fuente: Elaboración propia en base a datos de la Dirección Nacional De Investigaciones y Análisis Fiscal – MECON.

Los recursos tributarios se reparten entre la Administración Nacional, las Instituciones de la Seguridad Social y las provincias:

- En el acumulado de 8 meses, en términos reales, la Administración Nacional es la que menos recursos ha perdido, ya que concentra los gravámenes al comercio exterior y administra los recursos no presupuestarios.
- La recaudación vinculada a la Seguridad Social **perdió en la comparación interanual en términos reales en todos los meses del año.**
- Los recursos que reciben las Provincias, principalmente por aplicación de la Coparticipación Federal de Impuestos, **siguieron la misma suerte que el SSS, con la excepción del mes de mayo favorecidos por el extraordinario incremento de Ganancias (impuesto coparticipable).**

Derechos de Exportación

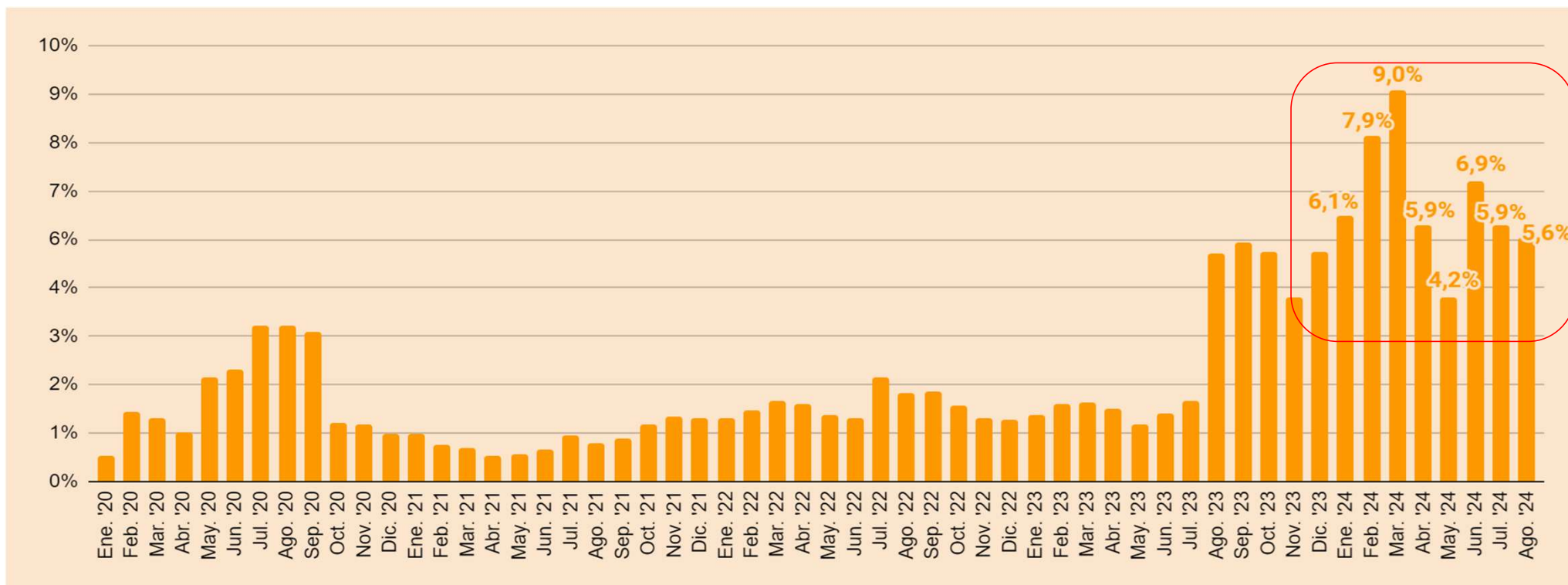
Variación Interanual Real (%) de los Derechos de Exportación. Ene 2023 a Agosto 2024



Fuente: Elaboración propia en base a datos de la Dirección Nacional De Investigaciones y Análisis Fiscal – MECON.

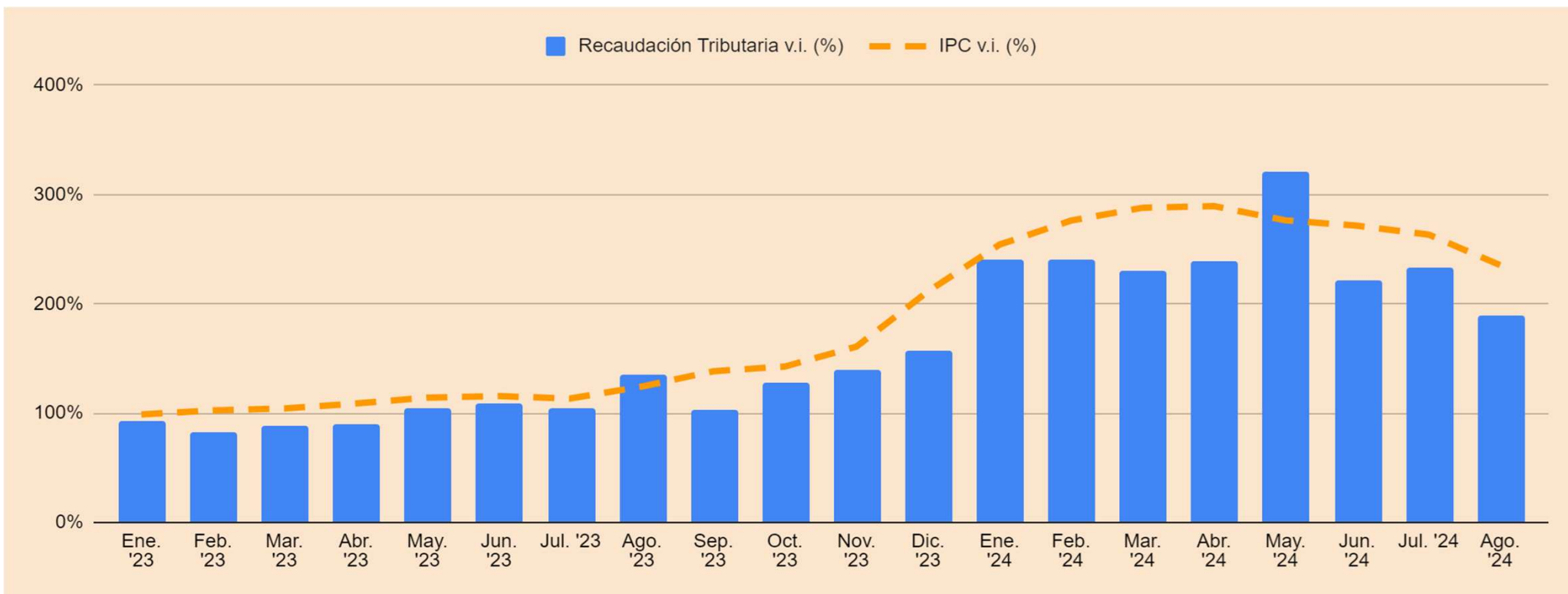
Impuesto PAIS

Participación en la Recaudación Tributaria Total (%)



Fuente: Elaboración propia en base a datos de la Dirección Nacional De Investigaciones y Análisis Fiscal – MECON.

Recaudación Tributaria e IPC



Fuente: Elaboración propia en base a datos de la Dirección Nacional De Investigaciones y Análisis Fiscal – MECON.

RECAUDACIÓN TRIBUTARIA NACIONAL AL MES DE AGOSTO 2024

- La contracción interanual de la Recaudación Total alcanzó un -8% real en el acumulado de 8 meses de 2024, conformada por caídas consecutivas de -4,1%, -9,4%, -14,8% y -14,4% para los meses de enero a abril, respectivamente, la recuperación extraordinaria del mes de mayo (12%), y nuevas caídas reales en junio de -13.5% i.a., en julio de -8,9% i.a y en agosto de -13,7% i.a.
- Impuesto a las Ganancias -que acumulaba 16 meses consecutivos de pérdidas reales- registró en mayo un crecimiento extraordinario vinculado al pago del saldo anual de las empresas que cierran balance en diciembre 2023- volvió a perder desde el mes de junio. En agosto, el impuesto pierde tanto en su componente DGA como DGI: -26% i.a. y -35% i.a., respectivamente.
- La recaudación de los impuestos vinculados a la actividad interna continúa desplomándose (descontando impuesto PAIS), así como el componente aduanero de Ganancias e IVA que marcan caídas reales (en concordancia con el comportamiento de las importaciones).
- El IVA Impositivo -vinculado a la actividad interna y, principalmente, al consumo- presenta en los 8 meses del año variaciones negativas, lo que no ocurría desde el pandémico 2020. Créditos y Débitos bancarios acumuló una caída real de 9% ia en 8 meses.

RECAUDACIÓN TRIBUTARIA NACIONAL AL MES DE AGOSTO 2024 (cont.)

- El Sistema de Seguridad Social también se desploma con una caída real interanual en 8 meses del 15%. Estos ingresos representaron el 21.5% del total recaudado en el período, registrando una disminución de 1.6 p.p. con respecto a su participación el año anterior (23.1%). Se evidencian aquí los efectos de la recesión en el mercado de trabajo y las pérdidas de salario real.
- El impuesto PAIS tuvo un crecimiento en 8 meses de +154% real interanual, explicado a partir de la ampliación de la base imponible a determinadas operaciones de importación realizado en agosto 2023, el incremento de alícuotas implementado a partir de este año y el aumento en el tipo de cambio. El impuesto marcó una caída en agosto 2024 afectado por la base interanual de comparación, así como por el anuncio de su inminente reducción que condujo a postergar importaciones.
- Los derechos de exportación afectados fuertemente durante 2023 por la sequía venían verificando fuertes incrementos reales en los primeros meses del año. Esto se revirtió en el mes de junio cuando perdieron en valores reales más de 36% i.a., aunque se recuperaron en julio con un crecimiento real de casi 146% i.a. Agosto marcó un aumento del 20% i.a real.
- La recaudación por aranceles a las importaciones cae todos los meses desde marzo, en espejo al comportamiento de la actividad.