

INFORME DE RECAUDACIÓN TRIBUTARIA

Recaudación mensual Septiembre y acumulado primeros 9 meses del año 2024

Equipo de Trabajo: Claudio Lozano, Horacio Fernández, Mariana Rivolta y Eugenia Ventura
Flossi

Recaudación Tributaria de SEPTIEMBRE 2024

- En septiembre, la recaudación tributaria volvió a caer en términos reales un 3.9% i.a. a pesar de que este mes comienza a registrar ingresos correspondientes a las **Medidas Fiscales Paliativas y Relevantes (el Paquete Fiscal aprobado junto a la Ley Bases)**. Sin incluir dichos ingresos, la recaudación tributaria cae más de 12% i.a real, un guarismo similar al de los meses anteriores (ver detalle más adelante).
- La recaudación del Impuesto a las Ganancias perdió nuevamente valor real en el mes (-13.3% ia): se perdieron ingresos reales tanto por lo recaudado desde AFIP (-12.5% i.a.), como por la Dir. Nacional de Aduanas (-19.4% i.a.)
- IVA DGI marcó una nueva caída real en el mes del 14.6% i.a por efecto de la recesión económica. Mucho mayor es la pérdida por IVA DGA: -20.2% i.a. real vinculada a la evolución de las importaciones, también afectadas por la recesión.

Fuente: Elaboración propia en base a datos de la Dirección Nacional De Investigaciones y Análisis Fiscal – MECON.

RECAUDACIÓN TRIBUTARIA en millones de pesos	Sep 2023	Sep 2024	i.a % nominal	i.a. % real
Impuestos vinculados a la actividad interna*	2.156.135	6.930.224	221,4%	3,5%
Ganancias Impositivo	701.209	1.906.260	171,9%	-12,5%
IVA Impositivo	990.796	2.629.156	165,4%	-14,6%
Impuesto P.A.I.S.	236.443	432.520	82,9%	-41,1%
Comercio Exterior	1.079.898	2.810.625	160,3%	-16,2%
Derechos de Exportación	169.859	539.862	217,8%	2,3%
Derechos de Importación y T.Estadística	150.047	405.151	170,0%	-13,1%
Sistema Seguridad Social	830.859	2.671.088	221,5%	3,5%
Total recursos tributarios	4.303.335	12.844.457	198,5%	-3,9%

NOTA: en todo el documento se utilizó una estimación de aumento mensual del ipc de 4% que determina un acumulado promedio de -259% en 9 meses de 2024.

* Incluye Ganancias DGI, IVA DGI, Internos, Bienes personales, Créd y Déb en Cta. Cte. y Combustibles, entre otros.

Recaudación Tributaria de SETIEMBRE 2024 (cont.)

- Créditos y Débitos bancarios, que había marcado en junio un primer registro positivo (1% i.a. real) y caídas moderadas en julio y agosto, perdió en septiembre un -11% ia real.
- El Impuesto PAIS que marcó en agosto su primera caída real en un año, tuvo una pérdida real de 41.1% ia en septiembre que se vincula a la reducción de tasa dispuesta por el Gobierno.
- Por su parte, los recursos relacionados con el comercio exterior registraron en el mes una potente caída interanual del 16,2% real. Esto se debe a que el magro aumento en los derechos de exportación (2.3% i.a. real) no compensó la fuerte caída de la recaudación por aranceles de importación de 13.1% ia real que volvieron a caer en valores reales por 7mo mes consecutivo.
- Los ingresos del Sistema de Seguridad Social crecieron en septiembre en términos reales (+3.8% i.a.) por 1ra vez desde agosto de 2023, este valor está influenciado por el inicio de la moratoria que sumó \$278.404 millones a la recaudación del mes maquillando la verdadera pérdida el sistema, vinculada a la trayectoria de los salarios y los puestos de trabajo.
- Bienes Personales, que fue en el año el impuesto con peor trayectoria interanual, creció en el mes más del 450% ia real por el inicio del Régimen de Regularización Excepcional que sumó \$881.183 millones.
Importa destacar que la recaudación extraordinaria de 2024 redundará en pérdidas de ingresos fiscales a futuro, toda vez que el régimen adelanta los pagos del impuesto hasta 2027.

Medidas Fiscales Paliativas y Relevantes

En setiembre, comienza a ingresar la recaudación extraordinaria vinculada a los regímenes de las Medidas Fiscales Paliativas y Relevantes:

- **Régimen Especial de Ingreso de Bienes Personales (REIBP):** se recaudaron \$881.183 millones que incluyen el pago del impuesto por los bienes no incluidos en el Régimen de Regularización Excepcional y el pago inicial por los bienes regularizados en la Etapa 1. Debido a que la fecha de vencimiento del saldo se dispuso para el último día del mes, hay una parte de los ingresos se acreditarán en octubre.
- **Régimen de Regularización Excepcional de Obligaciones Tributarias, Aduaneras y de Seguridad Social:** por la moratoria se recaudaron en el mes \$278.404 millones correspondientes a los pagos a cuenta, los pagos al contado de septiembre y las cuotas de las adhesiones de agosto.
- **Régimen de Regularización de Activos** por el que se registran ingresos por \$10.075 millones

Los ingresos extraordinarios alcanzan en el mes los \$1,17 billones.

Si este monto se separa de la recaudación del mes, el total recaudado en septiembre 2024 es de \$11,6 billones (en lugar de los \$12,8 billones totales) que determina una pérdida real en el mes del 12,7% ia (en lugar del 3.9% mencionado previamente), similar a la de los meses previos.

Recaudación por Impuesto mes a mes

RECAUDACIÓN TRIBUTARIA	v.i. real %								
	Ene 24'	Feb 24'	Mar 24'	Abr 24'	May 24'	Jun 24'	Jul 24'	Ago 24'	Sep 24'
Ganancias Impositivo	-47,1%	-42,9%	-43,3%	-38,9%	91,8%	-14,7%	-25,3%	-25,8%	-12,5%
Ganancias Aduanero	72,5%	41,9%	3,8%	-8,1%	-24,6%	-37,7%	-16,3%	-35,5%	-19,4%
IVA Impositivo	-15,1%	-10,1%	-18,3%	-11,5%	-14,8%	-12,4%	-12,9%	-4,1%	-14,6%
IVA Aduanero	66,0%	35,1%	-8,2%	-4,1%	-23,2%	-37,1%	-13,4%	-34,3%	-20,2%
Internos Coparticip.	-15,4%	-26,6%	-13,5%	-19,5%	-36,7%	-27,8%	-19,8%	-2,3%	-8,2%
Otros coparticipados	-18,6%	-13,2%	-11,4%	-22,1%	40,1%	-3,3%	-7,4%	-28,9%	-37,1%
Derechos de Expo.	179,8%	53,3%	65,4%	61,7%	12,5%	-36,2%	147,8%	19,9%	2,3%
Derechos de Impto. y TE	41,2%	8,3%	-25,0%	-1,2%	-23,0%	-34,8%	-13,5%	-34,5%	-13,1%
Combustibles Total	-45,3%	-69,3%	-18,8%	2,6%	7,6%	15,6%	54,6%	35,8%	86,1%
Bienes Personales	-61,0%	-65,7%	-82,8%	-65,7%	-77,8%	-60,2%	-90,1%	-24,7%	450,2%
Créd y Déb en Cta. Cte.	-16,1%	-3,5%	-11,3%	-15,9%	-23,8%	2,1%	-6,0%	-1,7%	-11,0%
Impuesto P.A.I.S.	281,9%	309,2%	326,0%	209,8%	255,8%	282,7%	193,2%	-7,5%	-41,1%
Otros impuestos	-36,8%	-263,4%	-111,3%	65,2%	-48,7%	-125,1%	-54,0%	-21,9%	326,3%
Seguridad Social	-26,1%	-21,8%	-20,3%	-18,5%	-11,0%	-10,4%	-9,2%	-6,2%	3,5%
Total recursos tributarios	-4,1%	-9,4%	-14,8%	-12,8%	11,8%	-13,5%	-8,2%	-14,0%	-3,9%

- En el análisis de la evolución interanual mensual, se verifican caídas reales de la recaudación en todos los meses del año, con la única interrupción del mes de mayo, vinculada al comportamiento extraordinario de la recaudación del Impuesto a las Ganancias.
- Continúan las caídas de IVA y Ganancias, tanto en sus conceptos DGI como DGA.
- El llamado impuesto al Cheque, que parecía haber alcanzado un piso de pérdida real en mayo, vuelve a caer desde julio.
- Los Derechos de Exportación crecen en septiembre un magro 2% ia real.. Mientras, los aranceles por Importaciones continúan perdiendo valor real ininterrumpidamente desde marzo.
- El impuesto PAIS marca su primera caída real interanual en agosto, producto de la base de comparación, así como del anuncio de su próxima reducción. Y pierde más de 41% ia real en septiembre por la reducción de alícuotas para algunas operaciones.

Fuente: Elaboración propia en base a datos de la Dirección Nacional De Investigaciones y Análisis Fiscal – MECON.

Recaudación Tributaria Acumulada Enero / Septiembre 2024

- En el acumulado de 9 meses, la recaudación tributaria acumuló una **caída del -7,7% real interanual**.
- Los **recursos relacionados con el comercio exterior** acumularon una caída de 7,4% i.a. explicada por la caída continua de la recaudación de los aranceles de importación (-15.4% i.a.) que superó al aumento en la recaudación real por derechos de exportación (+30% i.a.).
- Se continúa acumulando un fuerte crecimiento en los recursos provenientes del impuesto PAIS **+95.4% real interanual**.
- Los **impuestos vinculados a la actividad interna** registraron una caída de -11,2% real interanual para el acumulado a Setiembre.
- La recaudación vinculada al **Sistema de Seguridad Social** se desploma con una **caída real interanual de -12,3%**.

RECAUDACIÓN TRIBUTARIA en millones de pesos	9 meses 2023	9 meses 2024	i.a % nominal	i.a. % real
Impuestos vinculados a la actividad interna*	14.976.840	47.787.797	219,1%	-11,2%
Ganancias DGI	5.327.652	16.979.592	218,7%	-11,3%
IVA DGI	6.231.746	19.574.587	214,1%	-12,5%
Impuesto P.A.I.S.	767.230	5.384.264	601,8%	95,4%
Comercio Exterior	5.873.764	19.540.509	232,7%	-7,4%
Derechos de Exportación	911.650	4.272.773	368,7%	30,5%
Derechos de Importación y T. Estadística	863.700	2.623.333	203,7%	-15,4%
Sistema Seguridad Social	6.295.596	19.823.134	214,9%	-12,3%
Total recursos tributarios	27.913.430	92.535.704	231,5%	-7,7%

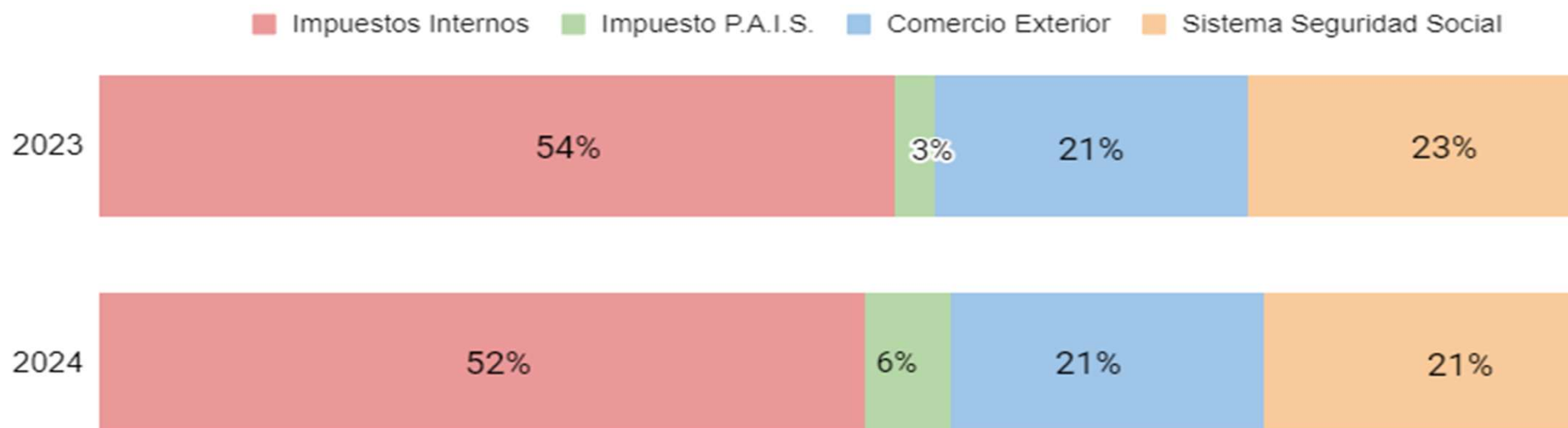
Fuente: Elaboración propia en base a datos de la Dirección Nacional De Investigaciones y Análisis Fiscal – MECON.

* Incluye Ganancias DGI, IVA DGI, Internos, Bienes personales, Créd y Déb en Cta. Cte. y Combustibles, entre otros.

Recaudación Tributaria Acumulada 9 meses 2024 vs 2023

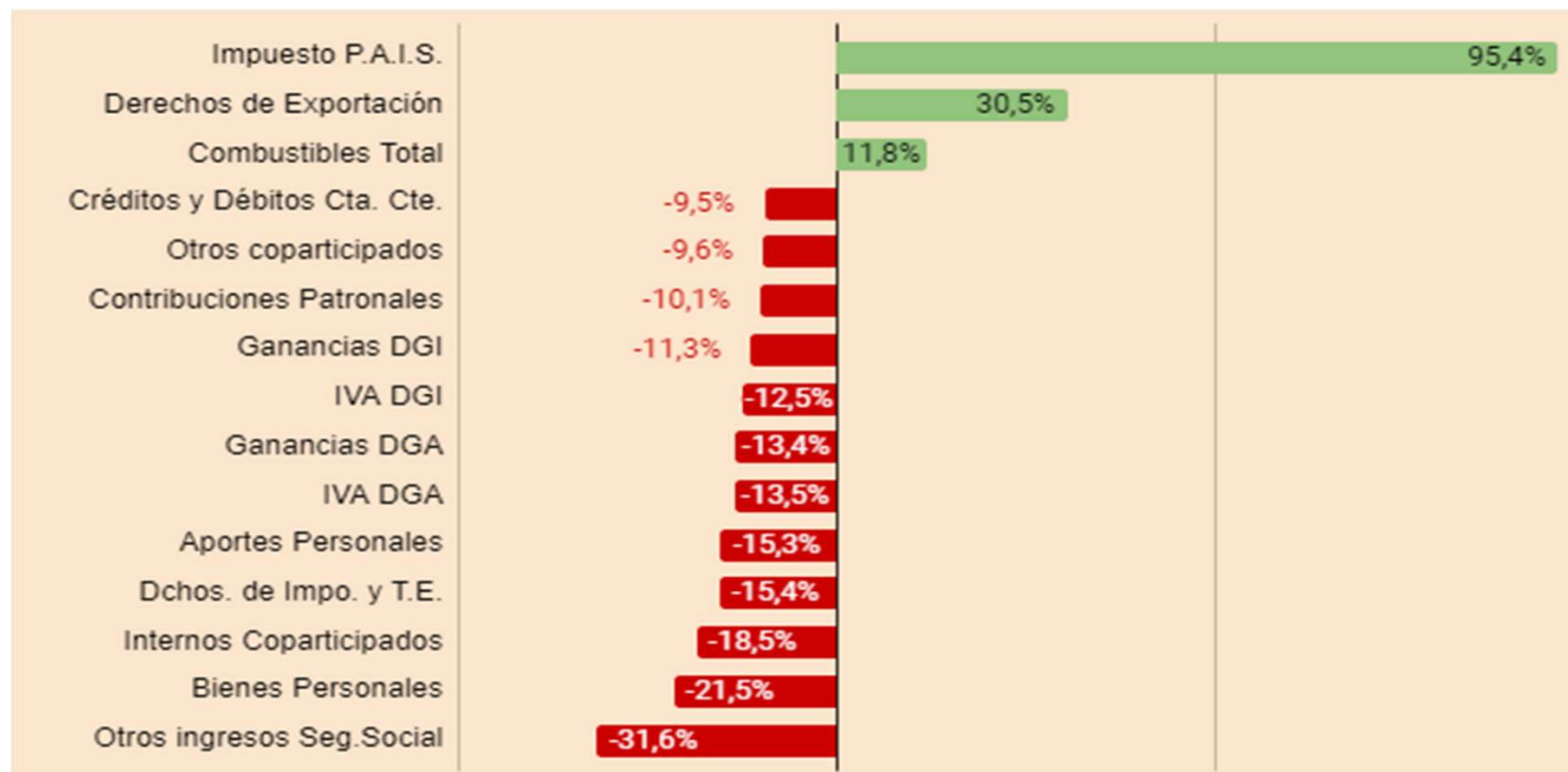
Crecimiento del impuesto PAIS
Caída de la Seguridad Social y de los Impuestos vinculados a la actividad interna

Participación (%) sobre la recaudación total.



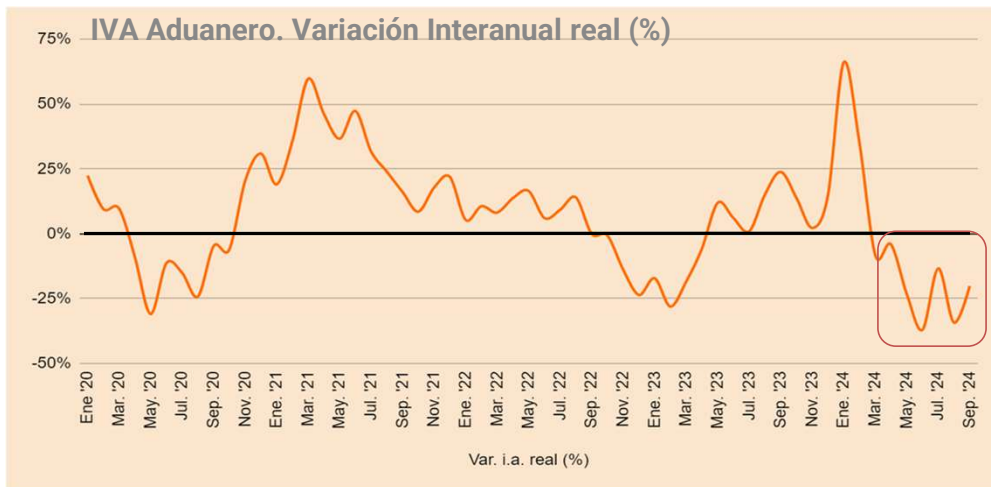
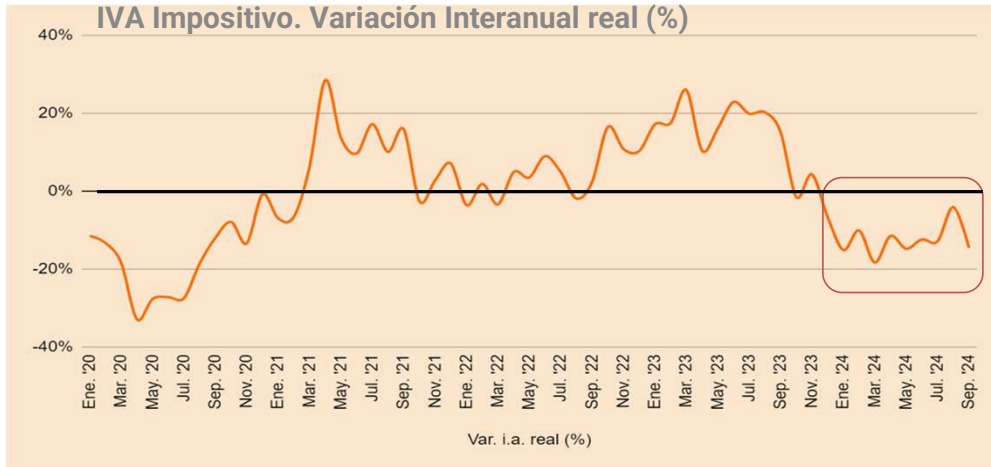
Fuente: Elaboración propia en base a datos de la Dirección Nacional De Investigaciones y Análisis Fiscal – MECON.

Variación Interanual Real (%) Acumulado 9 meses 2024 / 2023



Fuente: Elaboración propia en base a datos de la Dirección Nacional De Investigaciones y Análisis Fiscal – MECON.

Impuesto al Valor Agregado



- El IVA acumuló a septiembre de 2024 \$29,9 billones.
- Siendo el impuesto que más contribuye a la recaudación total, aportó por sí solo el 32% de los recursos **marcando la regresividad del sistema tributario nacional.**
- El IVA Aduanero vinculado a las operaciones de importación registra en setiembre una tasa de variación interanual negativa por 6to mes consecutivo.
- **El IVA Impositivo vinculado a la actividad interna cayó en valores reales todos los meses de este año.**

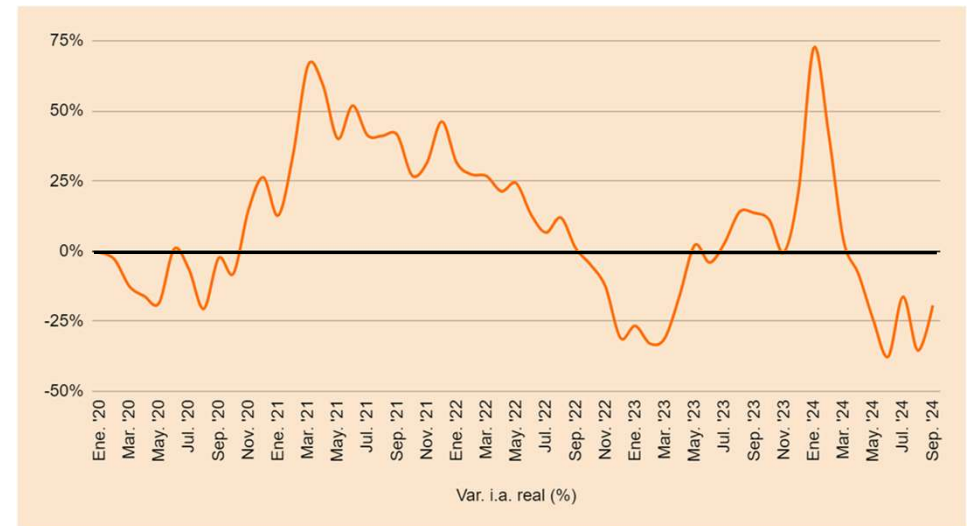
Fuente: Elaboración propia en base a datos de la Dirección Nacional De Investigaciones y Análisis Fiscal – MECON.

Impuesto a las Ganancias

Ganancias Impositivo. Variación Interanual real (%)



Ganancias Aduanero. Variación Interanual real (%)



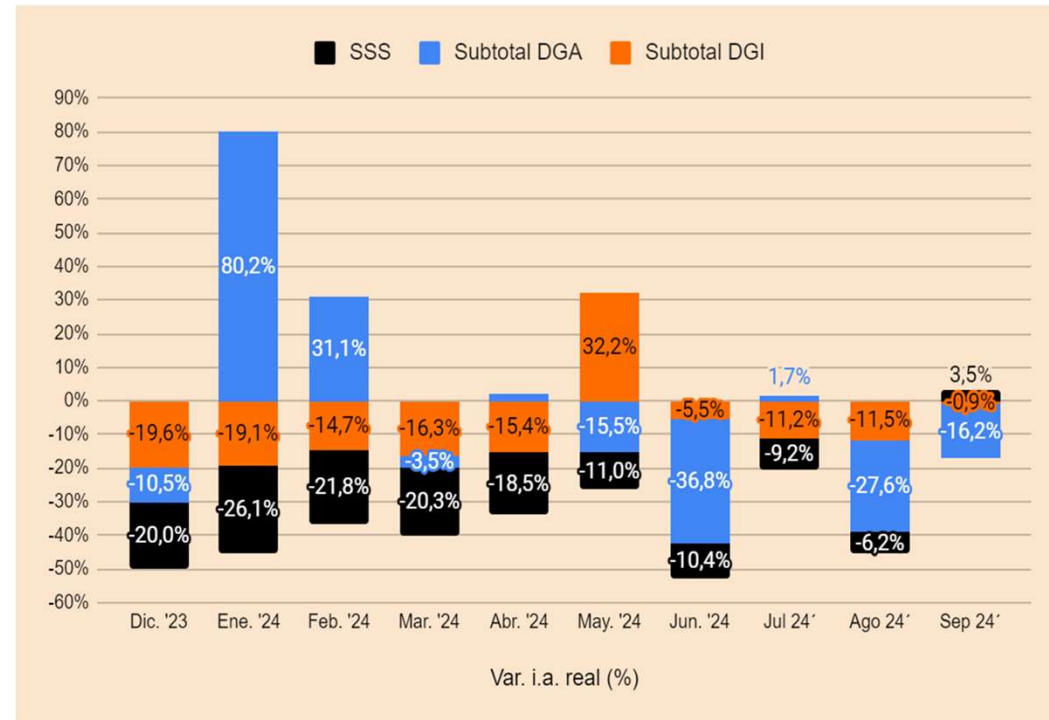
Fuente: Elaboración propia en base a datos de la Dirección Nacional De Investigaciones y Análisis Fiscal – MECON.

- El impuesto a las Ganancias, que acumuló hasta mayo pérdidas reales, registró en ese mes un crecimiento real extraordinario, pero **volvió a perder valor todos los meses de junio**.
- El componente aduanero de este impuesto si bien venía registrando variaciones reales positivas en los primeros meses de 2024, marcó en **setiembre su 6ta caída real consecutiva (en concordancia con el comportamiento de las importaciones)**.

Recaudación Tributaria por Fuente

- La recaudación de la Dirección General de Aduanas, que creció con potencia en el primer bimestre del año de la mano de la devaluación del mes de diciembre, comenzó a mostrar en marzo un comportamiento errático: marcó una leve caída real en marzo y mantuvo apenas su valor real en el mes de abril. En el mes de mayo cayó producto de una elevada base de comparación (ya que en mayo 2023 se aplicó el 3er programa de incremento exportador) y en junio se desplomó por la reticencia de los exportadores a registrar a registrar operaciones en un contexto de retraso del tipo de cambio. Desde julio los ingresos por retenciones volvieron a crecer en términos reales.
- Por la parte que se explica por la recaudación de aranceles a las importaciones, la trayectoria se deteriora continuamente con el correr de los meses de la mano de la recesión que impacta sobre las operaciones de importación.
- Los otros dos subtotales, la recaudación vinculada a la Seguridad Social y a los impuestos internos, van perdieron en valor real todos los meses. En setiembre, producto de la moratoria impositiva se revierte el signo interanual de la recaudación vinculada a la seguridad social.

Variación interanual real por mes en %



Fuente: Elaboración propia en base a datos de la Dirección Nacional De Investigaciones y Análisis Fiscal – MECON.

Distribución de la Recaudación Tributaria

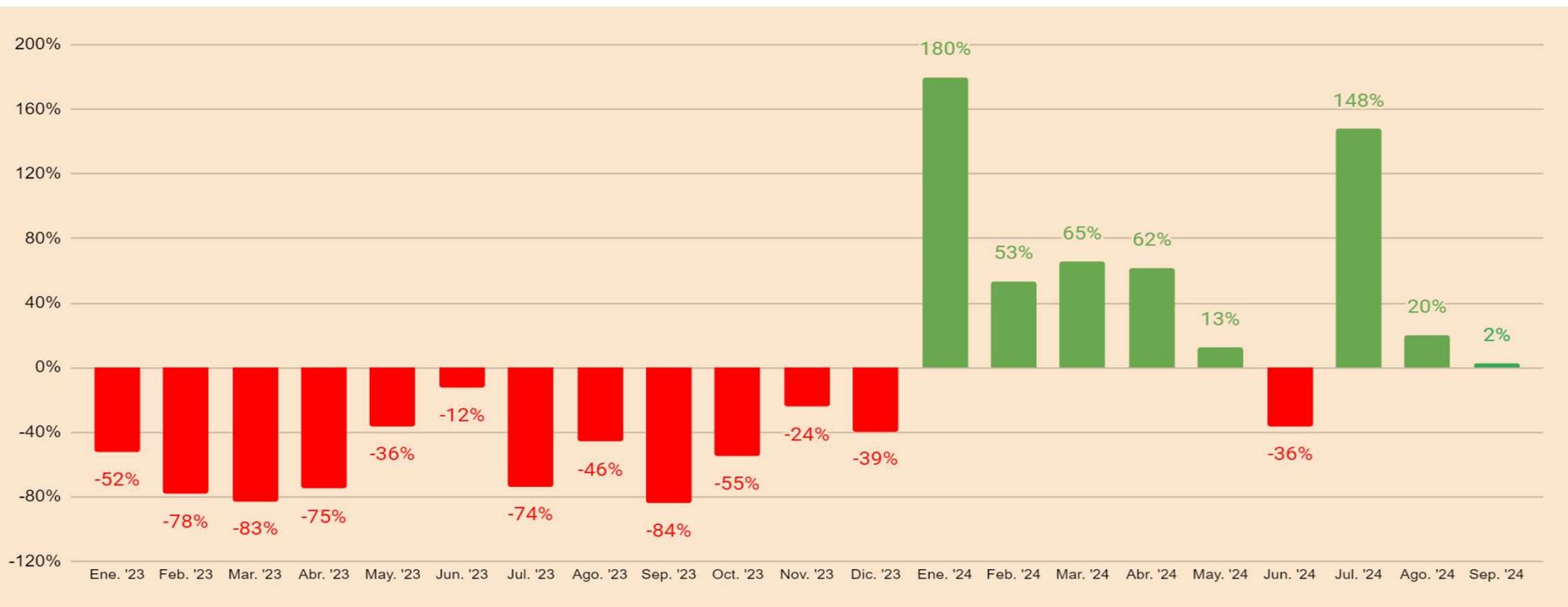
RECAUDACIÓN TRIBUTARIA	v.i. real %									Acumulado 9 meses
	Ene 24´	Feb 24´	Mar 24´	Abr 24´	May 24´	Jun 24´	Jul 24´	Ago 24´	Sep 24´	
Total recursos tributarios	-4,1%	-9,4%	-14,8%	-12,8%	11,8%	-13,5%	-8,2%	-14,0%	-3,9%	-7,7%
Administración Nacional	12,3%	-2,1%	-8,0%	-9,0%	13,4%	-13,6%	-0,3%	-13,2%	-7,0%	-4,3%
Contrib. Seguridad Social	-26,1%	-21,8%	-20,4%	-18,6%	-11,1%	-10,4%	-9,4%	-6,3%	3,8%	-12,4%
Provincias	-8,0%	-15,9%	-22,4%	-19,0%	21,5%	-22,7%	-19,0%	-19,4%	-3,0%	-11,8%
No Presupuestarios	24,1%	54,5%	8,6%	32,3%	26,1%	80,0%	7,6%	-13,4%	-10,6%	14,6%

Fuente: Elaboración propia en base a datos de la Dirección Nacional De Investigaciones y Análisis Fiscal – MECON.

- Los recursos tributarios se reparten entre la Administración Nacional, las Instituciones de la Seguridad Social y las provincias. En el acumulado de 9 meses, en términos reales, la Administración Nacional es la que menos recursos ha perdido, ya que concentra los gravámenes al comercio exterior y administra los recursos no presupuestarios.
- La recaudación vinculada a la Seguridad Social **perdió en la comparación interanual en términos reales en todos los meses del año**. Este resultado se revirtió en setiembre por los primeros ingresos del Régimen de Regularización Excepcional de Obligaciones Tributarias, Aduaneras y de Seguridad Social (moratoria)
- Los recursos que reciben las Provincias, principalmente por aplicación de la Coparticipación Federal de Impuestos, pierden valor real todos los meses **con la excepción del mes de mayo favorecidos por el extraordinario incremento de Ganancias (impuesto coparticipable)**. La pérdida de setiembre es de menor impacto que los meses anteriores por el ingreso de recursos vinculados al Régimen Especial de Bienes Personales.

Derechos de Exportación

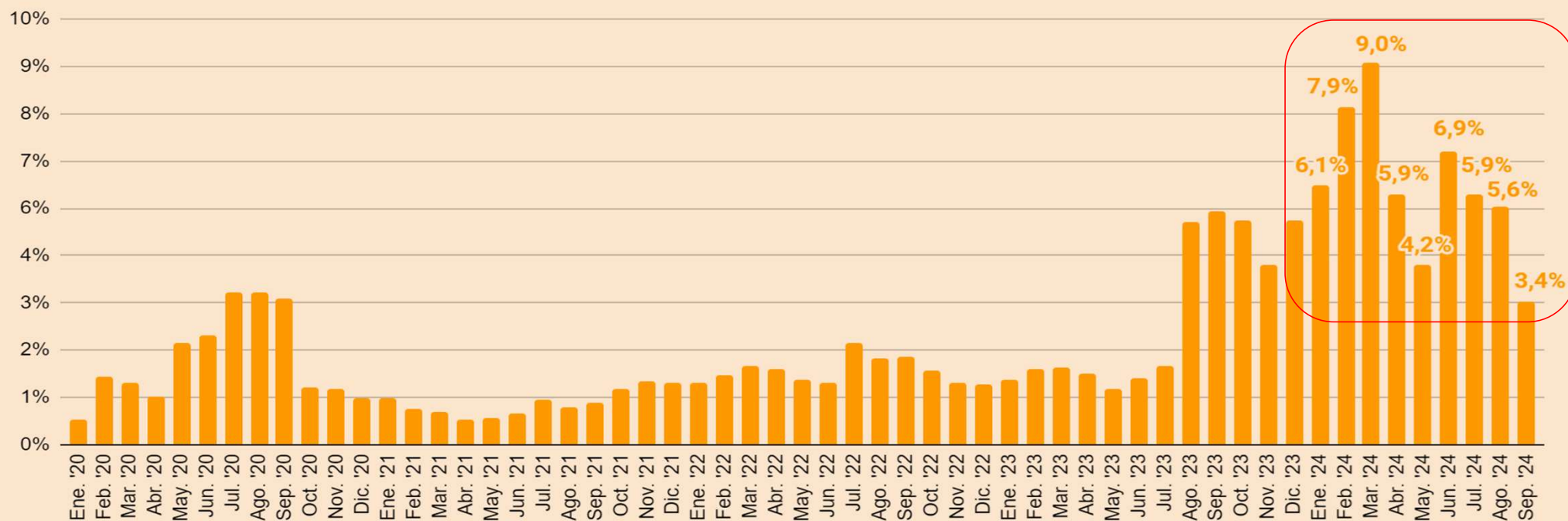
Variación Interanual Real (%) de los Derechos de Exportación. Ene 2023 a Septiembre 2024



Fuente: Elaboración propia en base a datos de la Dirección Nacional De Investigaciones y Análisis Fiscal – MECON.

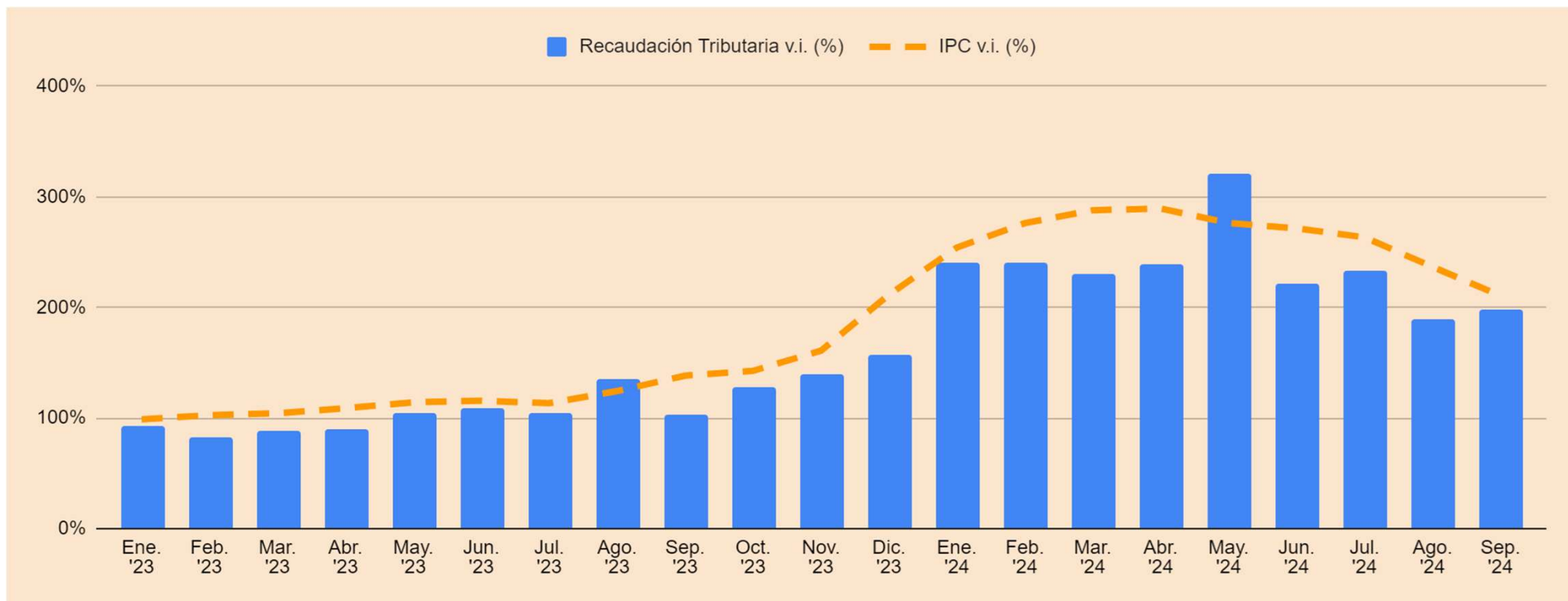
Impuesto PAIS

Participación en la Recaudación Tributaria Total (%)



Fuente: Elaboración propia en base a datos de la Dirección Nacional De Investigaciones y Análisis Fiscal – MECON.

Recaudación Tributaria e IPC



Fuente: Elaboración propia en base a datos de la Dirección Nacional De Investigaciones y Análisis Fiscal – MECON.

RECAUDACIÓN TRIBUTARIA NACIONAL AL MES DE SEPTIEMBRE 2024

- La contracción interanual de la Recaudación Total alcanzó un -7.7% real en el acumulado de 9 meses de 2024, conformada por caídas consecutivas de -4,1%, -9,4%, -14,8% y -14,4% para los meses de enero a abril, respectivamente, la recuperación extraordinaria del mes de mayo (12%), y nuevas caídas reales en junio de -13.5% i.a., julio de 8,9% i.a, agosto de 13,7% i.a. y setiembre (3% ia real que, descontando los ingresos extraordinarios vinculados a los regímenes incluidos en las Medidas Fiscales Paliativas y Relevantes, supera -en realidad- el 12% de pérdida real ia).
- La pérdida real de menor impacto en el último mes se debe a los ingresos provenientes del Régimen Especial de Ingreso del Impuesto sobre los Bienes Personales (REIBP) y del Régimen de Regularización Excepcional de Obligaciones Tributarias, Aduaneras y de Seguridad Social (moratoria).
- Impuesto a las Ganancias perdió en septiembre tanto en su componente DGA como DGI: -19.4% i.a. y -12.5% i.a., respectivamente.
- La recaudación de los impuestos vinculados a la actividad interna continúa desplomándose (descontando impuesto PAIS), así como el componente aduanero de Ganancias e IVA que marcan caídas reales (en concordancia con el comportamiento de las importaciones).

RECAUDACIÓN TRIBUTARIA NACIONAL AL MES DE SEPTIEMBRE 2024 (cont.)

- El IVA Impositivo -vinculado a la actividad interna y, principalmente, al consumo- presenta en los 9 meses del año variaciones negativas, lo que no ocurría desde el pandémico 2020. Créditos y Débitos bancarios acumuló una caída real de 9.5% ia en 9 meses.
- El Sistema de Seguridad Social también se desploma con una caída real interanual en 9 meses del 12.3% por efecto de la recesión en el mercado de trabajo y las pérdidas de salario real. Marca, sin embargo, un aumento en el registro mensual de setiembre de 3.5% que se explica por los ingresos vinculados a la moratoria que morigeran las verdaderas pérdidas del sistema.
- El impuesto PAIS tuvo un crecimiento en 9 meses de +95.4% real interanual. Cae en setiembre por la disminución dispuesta sobre la alícuota de algunas operaciones alcanzadas por el tributo y se espera continúe perdiendo peso, hasta su vencimiento y desaparición en el mes de diciembre.

RECAUDACIÓN TRIBUTARIA NACIONAL AL MES DE SEPTIEMBRE 2024 (cont.)

- Los derechos de exportación afectados fuertemente durante 2023 por la sequía venían verificando fuertes incrementos reales en los primeros meses del año. Esto se revirtió en el mes de junio cuando perdieron en valores reales más de 36% i.a., aunque se recuperaron en julio con un crecimiento real de casi 146% i.a. Agosto marcó un aumento del 20% i.a real. y Septiembre un nuevo aumento s de 2.3% ia real.
- La recaudación por aranceles a las importaciones cae todos los meses desde marzo, en espejo al comportamiento de la actividad.

Se registran en setiembre los primeros ingresos por el régimen de Regularización de Activos por algo más de \$10.000 millones