

INFORME DE RECAUDACIÓN TRIBUTARIA

Recaudación mensual Octubre y acumulado primeros 10 meses del año 2024

Equipo de Trabajo: Claudio Lozano, Horacio Fernández, Mariana Rivolta y Eugenia Ventura
Flossi

Recaudación Tributaria de OCTUBRE 2024

- En octubre, la recaudación tributaria volvió a caer en términos reales un 3,1% i.a. a pesar de que continúa ingresando la recaudación correspondiente a las **Medidas Fiscales Paliativas y Relevantes**. **Sin incluir dichos ingresos, la recaudación tributaria cae en el mes 8,4% ia real, un guarismo similar al de los meses anteriores.**
- La recaudación del Impuesto a las Ganancias perdió nuevamente valor real (-21,2% ia): se perdieron ingresos reales tanto por lo recaudado desde AFIP (-23,2% i.a.), como por la Dir. Nacional de Aduanas (-2,3% i.a.)
- IVA DGI marcó una leve caída en la comparación interanual del 0,3% real, mejorando el resultado de meses anteriores. También el IVA DGA, aunque sigue cayendo (-4,5% i.a. real), marcó una tasa menor de caída que en meses anteriores.

RECAUDACIÓN TRIBUTARIA en millones de pesos	Oct 2023	Oct 2024	i.a % nominal	i.a. % real
Impuestos vinculados a la actividad interna	2.380.267	6.355.930	167,0%	-9,6%
Ganancias Impositivo	858.791	1.948.126	126,8%	-23,2%
IVA Impositivo	955.622	2.814.314	194,5%	-0,3%
Impuesto P.A.I.S.	234.891	393.825	67,7%	-43,2%
Comercio Exterior	969.814	2.947.080	203,9%	2,9%
Derechos de Exportación	118.812	575.606	384,5%	64,1%
Derechos de Importación y T. Estadística	154.742	422.664	173,1%	-7,5%
Sistema Seguridad Social	881.123	2.830.768	221,3%	8,8%
Regularización de Activos	-	252.778	-	-
Total Recursos Tributarios	4.466.095	12.780.381	186,2%	-3,1%

NOTA: en todo el documento se utilizó una estimación de aumento mensual del ipc de 3,5% que determina un acumulado promedio de -250% en 10 meses de 2024.

* Incluye Ganancias DGI, IVA DGI, Internos, Bienes personales, Créd y Déb en Cta. Cte. y Combustibles, entre otros.

Recaudación Tributaria de OCTUBRE 2024 (cont.)

- Créditos y Débitos bancarios, que había marcado en junio un primer registro positivo real, registró caídas moderadas en julio y agosto y perdió nuevamente en septiembre y octubre: -11% y -9% ia real, respectivamente.
- El Impuesto PAIS que marcó en agosto su primera caída real en un año, tuvo una pérdida real de -41% ia en septiembre explicada por la reducción de la alícuota del gravamen y de similar magnitud en octubre (-43% ai real).
- Por su parte, los recursos relacionados con el comercio exterior registraron en octubre una mejora interanual del 3% real. Esto se debe al aumento en el mes de derechos de exportación (64% i.a. real) luego del magro aumento registrado en septiembre. La recaudación por aranceles de importación sigue cayendo en valores reales por 8vo mes consecutivo (-9% ia real) como consecuencia de la recesión económica.
- Los ingresos del Sistema de Seguridad Social crecieron en octubre en términos reales (+8,8% i.a.) ya que incluyen ingresos provenientes de la moratoria que desdibujan el real comportamiento del sistema, principalmente influenciado por la trayectoria de los salarios y los puestos de trabajo.
- Bienes Personales, que fue en el año el impuesto con peor trayectoria interanual, volvió a caer en octubre (-17% ia real) luego del potente aumento de septiembre explicado por el cronograma de vencimientos del Régimen de Regularización Excepcional.

Medidas Fiscales Paliativas y Relevantes

En octubre, continúa ingresando recaudación extraordinaria vinculada a los regímenes especiales:

- **Régimen Especial de Ingreso de Bienes Personales (REIBP):** se recaudaron \$137.708 millones. Durante el mes se encontró vigente el pago inicial por los bienes regularizados en la Etapa 1, pero debido a la modificación en el calendario del vencimiento de las etapas, el mismo podrá ser ingresado hasta el 8/11/24.
- **Régimen de Regularización Excepcional de Obligaciones Tributarias, Aduaneras y de Seguridad Social:** por la moratoria se recaudaron en el mes \$310.936 millones correspondientes a los pagos a cuenta, los pagos al contado de octubre y las cuotas de las adhesiones de agosto y septiembre.
- **Régimen de Regularización de Activos** por el que se recaudaron \$252.778 millones. Se encontró vigente la adhesión al régimen y el ingreso del pago adelantado de no menos del 75% del Impuesto Especial de Regularización (Etapa 1 – única para regularizar fondos). El Decreto 977/2024 prorrogó el vencimiento de esta etapa hasta el 08/11/24.

Los ingresos extraordinarios alcanzan en el mes los \$701.422 millones. Si este monto se separa de la recaudación ordinaria del mes, el total recaudado en octubre 2024 es de \$12 billones (en lugar de los \$12,8 billones totales) que determina una pérdida real del 8,4% ia (en lugar del 3,1% mencionado previamente), similar a la de los meses previos.

Recaudación por Impuesto mes a mes

RECAUDACION TRIBUTARIA	var. ia. Real %									
	ene-24	feb-24	mar-24	abr-24	may-24	jun-24	jul-24	ago-24	sep-24	oct-24
Ganancias Impositivo	-47,1%	-42,9%	-43,3%	-38,9%	91,8%	-14,7%	-25,3%	-25,8%	-12,0%	-23,2%
Ganancias Aduanero	72,5%	41,9%	3,8%	-8,1%	-24,6%	-37,7%	-16,3%	-35,5%	-19,0%	-2,3%
IVA Impositivo	-15,1%	-10,1%	-18,3%	-11,5%	-14,8%	-12,4%	-12,9%	-4,1%	-14,1%	-0,3%
IVA Aduanero	66,0%	35,1%	-8,2%	-4,1%	-23,2%	-37,1%	-13,5%	-34,3%	-19,8%	-4,5%
Internos Coparticipados	-15,4%	-26,6%	-13,5%	-19,5%	-36,7%	-27,8%	-19,8%	-2,3%	-7,7%	-20,7%
Otros coparticipados	-18,7%	-13,3%	-11,4%	-22,1%	40,1%	-3,3%	-7,4%	-28,9%	-36,8%	-41,0%
Derechos de Exportación	179,7%	53,2%	65,4%	61,7%	12,5%	-36,2%	147,7%	19,9%	2,9%	64,1%
Der Importación y Tasa Estad	41,1%	8,3%	-25,0%	-1,2%	-23,0%	-34,8%	-13,5%	-34,5%	-12,6%	-7,5%
Combustibles Total	-45,3%	-69,3%	-18,8%	2,6%	7,6%	15,6%	54,6%	35,8%	87,1%	86,8%
Bienes Personales	-61,0%	-65,7%	-82,8%	-65,7%	-77,8%	-60,3%	-90,1%	-24,7%	453,0%	-17,0%
Créditos y Débitos en Cta. Cte.	-16,1%	-3,5%	-11,3%	-15,9%	-23,8%	2,1%	-6,0%	-1,7%	-10,5%	-8,9%
Impuesto P.A.I.S.	281,8%	309,2%	326,1%	209,8%	255,8%	282,7%	193,2%	-7,5%	-40,8%	-43,2%
Otros impuestos	-36,8%	-263,4%	-111,3%	65,2%	-48,7%	-125,1%	-54,0%	-21,9%	328,5%	-80,0%
Sistema Seguridad Social	-26,1%	-21,8%	-20,3%	-18,5%	-11,1%	-10,4%	-9,2%	-6,2%	4,0%	8,8%
Total recursos tributarios	-4,1%	-9,4%	-14,8%	-12,8%	11,8%	-13,5%	-8,2%	-14,0%	-3,4%	-3,1%

Fuente: Elaboración propia en base a datos de la Dirección Nacional De Investigaciones y Análisis Fiscal – MECON.

- En el análisis de la evolución interanual mensual, se verifican caídas reales de la recaudación en todos los meses del año, con la única interrupción del mes de mayo, vinculada al comportamiento extraordinario de la recaudación del Impuesto a las Ganancias.
- En octubre, continúan las caídas de IVA y Ganancias, tanto en sus conceptos DGI como DGA aunque a tasas menores que en meses previos.
- El impuesto al Cheque, que parecía haber alcanzado un piso de pérdida real en mayo, vuelve a caer desde julio.
- Los Derechos de Exportación crecen fuertemente en octubre. Mientras, los aranceles por Importaciones continúan perdiendo valor real ininterrumpidamente.
- El impuesto PAIS marca su primera caída real interanual en agosto, producto de la base de comparación, así como del anuncio de su próxima reducción. Y pierde más de 41% y 43% ia real en septiembre y octubre por la reducción de alícuota para algunas operaciones.

Recaudación Tributaria Acumulada Enero / Octubre 2024

- En el acumulado de 10 meses, la recaudación tributaria marcó una **caída del -7,0% real interanual**.
- Los **recursos relacionados con el comercio exterior** acumularon una caída de 6,0% i.a. explicada por la caída continua de la recaudación de los aranceles de importación (-14,5% i.a.) que superó al aumento en la recaudación real por derechos de exportación (+34,5% i.a.).
- Se continúa acumulando un fuerte crecimiento en los recursos provenientes del impuesto PAIS de casi **+65% real interanual**.
- Los **impuestos vinculados a la actividad interna** registraron una caída de -10,8% real interanual para el acumulado a octubre.
- La recaudación vinculada al **Sistema de Seguridad Social** se desploma con una **caída real interanual de -9,7%**.

RECAUDACIÓN TRIBUTARIA en millones de pesos	10 meses 2023	10 meses 2024	i.a % nominal	i.a. % real
Impuestos vinculados a la actividad interna	17.357.107	54.133.519	211,9%	-10,8%
Ganancias DGI	6.186.443	18.927.718	206,0%	-12,5%
IVA DGI	7.187.368	22.388.901	211,5%	-10,9%
Impuesto P.A.I.S.	1.002.121	5.778.089	476,6%	64,9%
Comercio Exterior	6.843.578	22.487.589	228,6%	-6,0%
Derechos de Exportación	1.030.462	4.848.379	370,5%	34,5%
Derechos de Importación y T.Estadística	1.018.442	3.045.997	199,1%	-14,5%
Sistema Seguridad Social	7.176.719	22.653.902	215,7%	-9,7%
Regularización de Activos	-	262.986	-	-
Total Recursos Tributarios	32.379.525	105.316.085	225,3%	-7,0%

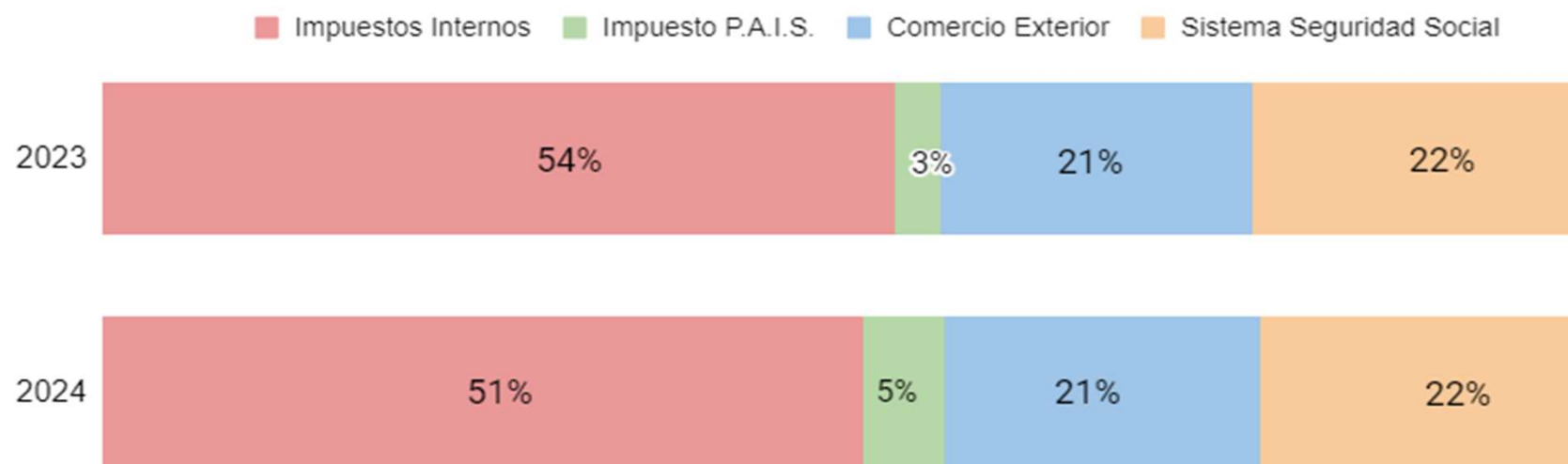
Fuente: Elaboración propia en base a datos de la Dirección Nacional De Investigaciones y Análisis Fiscal – MECON.

* Incluye Ganancias DGI, IVA DGI, Internos, Bienes personales, Créd y Déb en Cta. Cte. y Combustibles, entre otros.

Recaudación Tributaria Acumulada 10 meses 2024 vs 2023

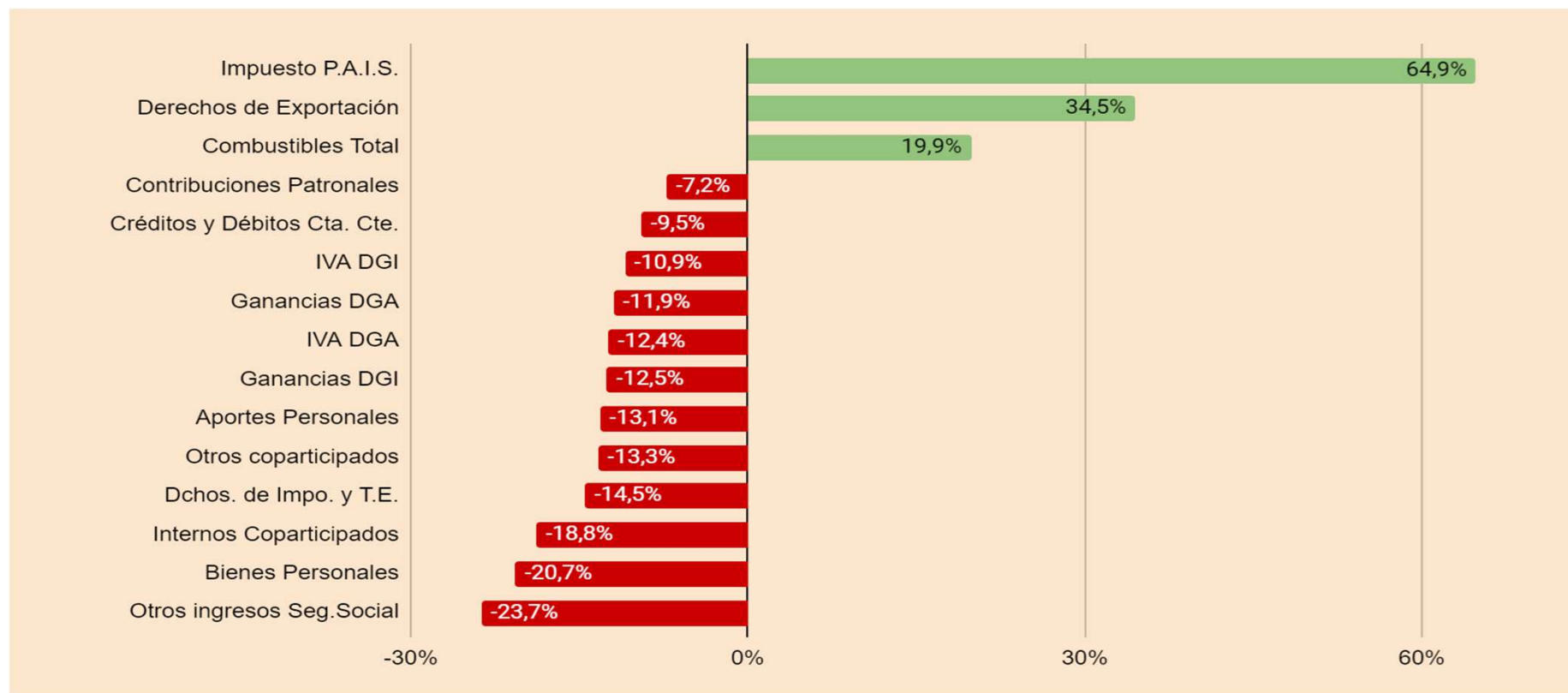
Crecimiento del impuesto PAIS
Retroceso de los Impuestos vinculados a la actividad interna

Participación (%) sobre la recaudación total.



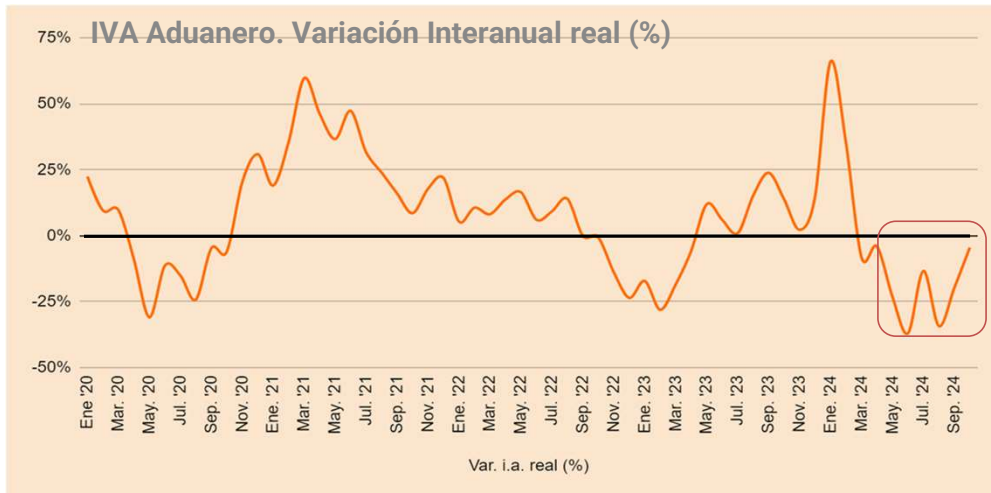
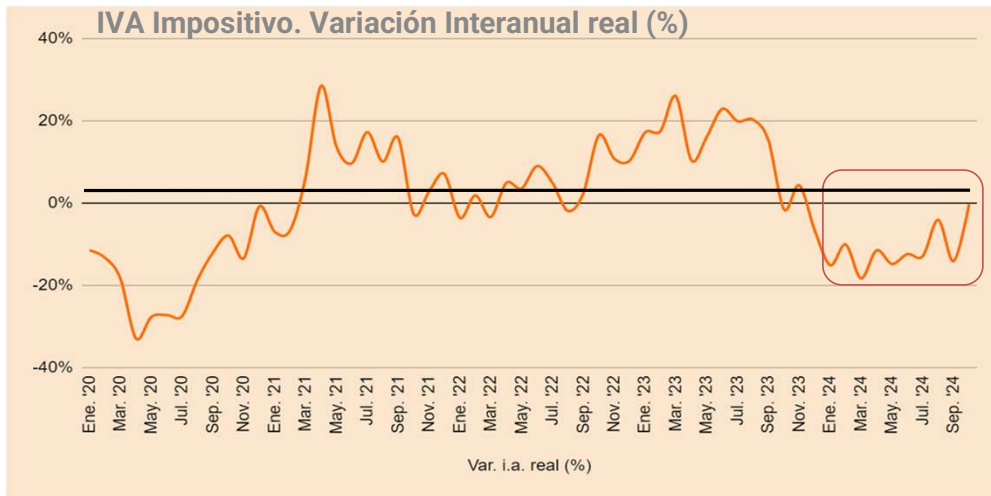
Fuente: Elaboración propia en base a datos de la Dirección Nacional De Investigaciones y Análisis Fiscal – MECON.

Variación Interanual Real (%) Acumulado 10 meses 2024 / 2023



Fuente: Elaboración propia en base a datos de la Dirección Nacional De Investigaciones y Análisis Fiscal – MECON.

Impuesto al Valor Agregado

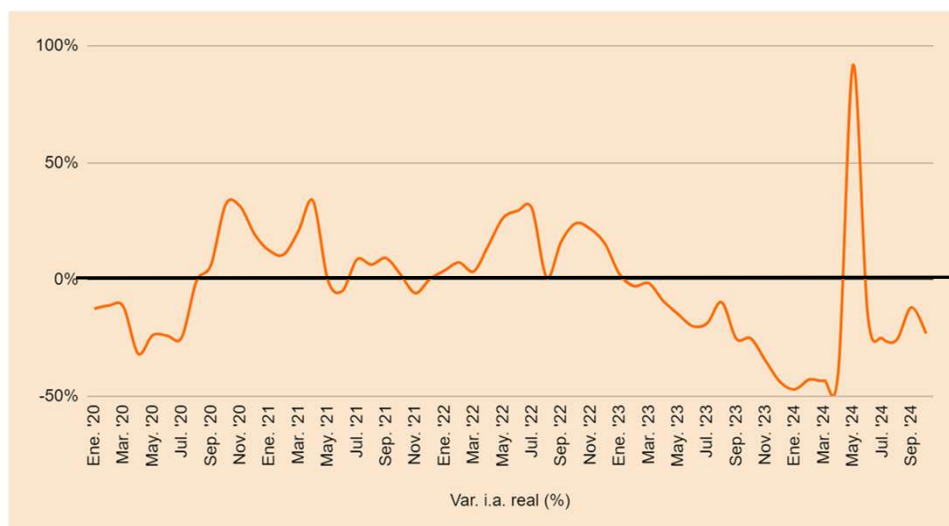


- El IVA acumuló a octubre de 2024 \$34,2 billones.
- Siendo el impuesto que más contribuye a la recaudación total, aportó por sí solo el 33% de los recursos tributarios **marcando la regresividad del sistema tributario nacional.**
- El IVA Aduanero vinculado a las operaciones de importación registra en octubre una tasa de variación interanual negativa por 7mo mes consecutivo.
- **El IVA Impositivo vinculado a la actividad interna cayó en valores reales todos los meses de este año aunque, en octubre, a tasas menores que meses anteriores.**

Fuente: Elaboración propia en base a datos de la Dirección Nacional De Investigaciones y Análisis Fiscal – MECON.

Impuesto a las Ganancias

Ganancias Impositivo. Variación Interanual real (%)



Ganancias Aduanero. Variación Interanual real (%)



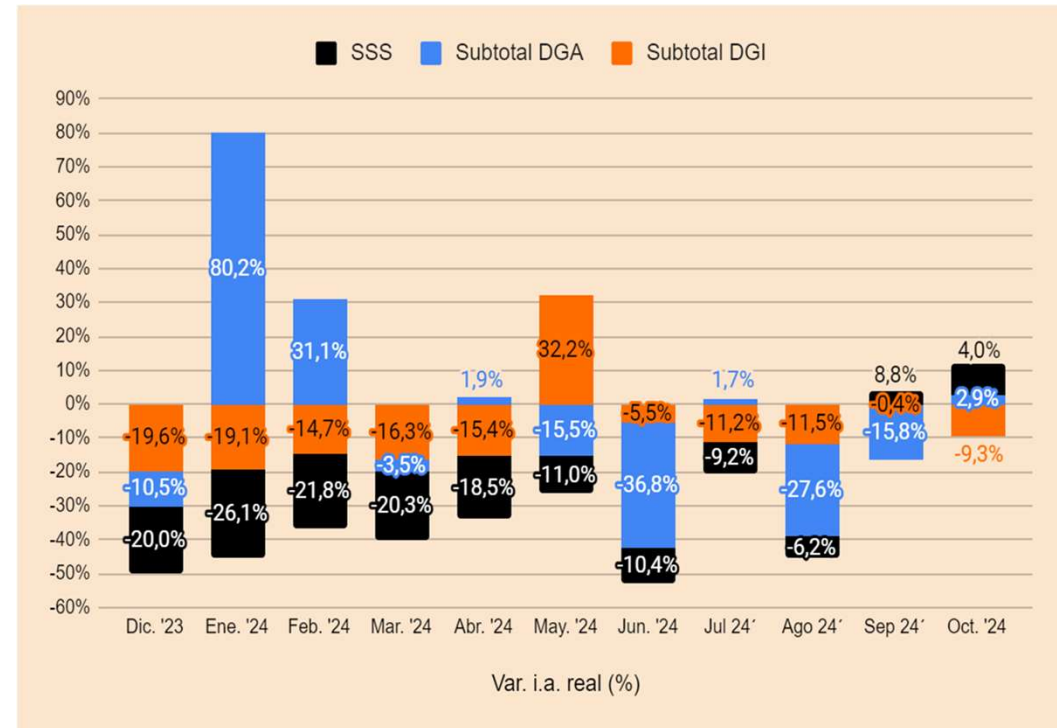
Fuente: Elaboración propia en base a datos de la Dirección Nacional De Investigaciones y Análisis Fiscal – MECON.

- El impuesto a las Ganancias, que acumuló hasta mayo pérdidas reales, registró en ese mes un crecimiento real extraordinario, pero **volvió a perder valor todos los meses desde junio**.
- El componente aduanero de este impuesto si bien venía registrando variaciones reales positivas en los primeros meses de 2024, marcó en **octubre su 7ma caída real consecutiva (en concordancia con el comportamiento de las importaciones)**.

Recaudación Tributaria por Fuente

- La recaudación de la Dirección General de Aduanas, que creció con potencia en el primer bimestre del año de la mano de la devaluación del mes de diciembre, comenzó a mostrar en marzo un comportamiento errático especialmente en lo que hace al comportamiento de la recaudación por retenciones a las exportaciones.
- **Por la parte que se explica por la recaudación de aranceles a las importaciones, la trayectoria se deteriora continuamente con el correr de los meses de la mano de la recesión que impacta sobre las operaciones de importación.**
- Los otros dos subtotales, **la recaudación vinculada a la Seguridad Social y a los impuestos internos, van perdieron en valor real todos los meses.**
- Desde setiembre, producto de la moratoria impositiva, **se revierte el signo interanual de la recaudación vinculada a la seguridad social.**

Variación interanual real por mes en %



Fuente: Elaboración propia en base a datos de la Dirección Nacional De Investigaciones y Análisis Fiscal - MECON.

Distribución de la Recaudación Tributaria

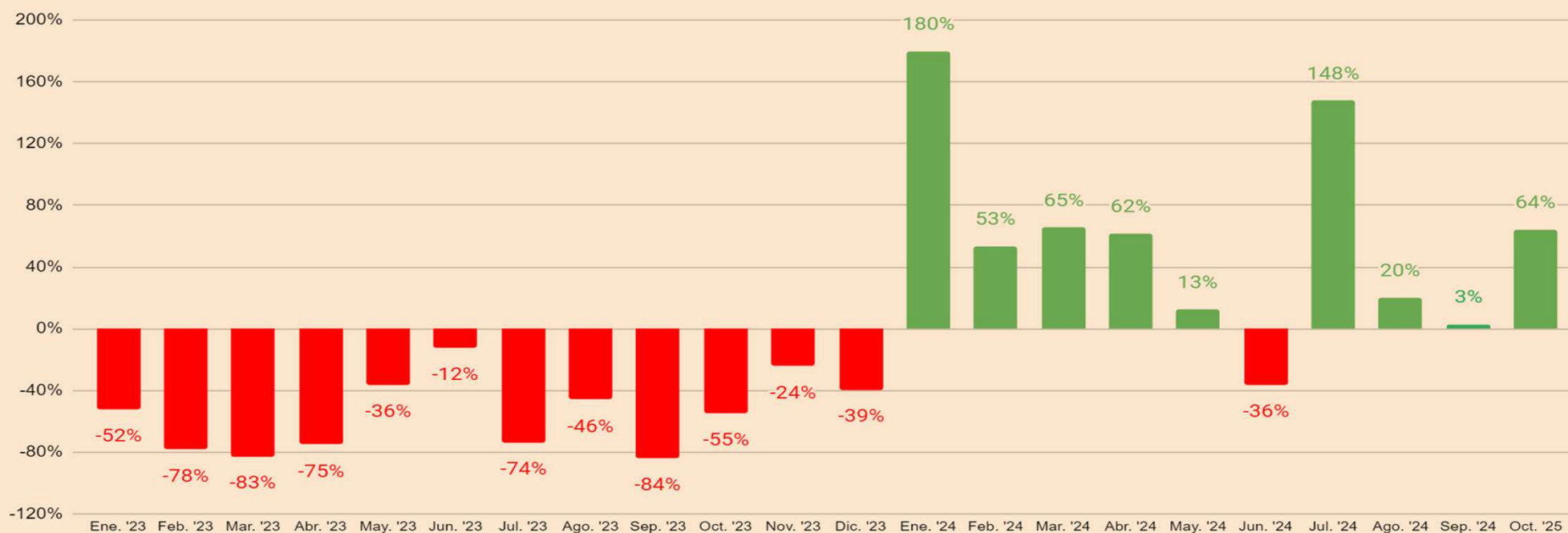
RECAUDACIÓN TRIBUTARIA	v.i. real %										Acumulado 10 meses
	Ene 24´	Feb 24´	Mar 24´	Abr 24´	May 24´	Jun 24´	Jul 24´	Ago 24´	Sep 24´	Oct 24´	
Total recursos tributarios	-4,1%	-9,4%	-14,8%	-12,8%	11,8%	-13,5%	-8,2%	-14,0%	-3,4%	-3,1%	-7,0%
Administración Nacional	12,3%	-2,1%	-8,0%	-9,0%	13,4%	-13,6%	-0,3%	-13,2%	-6,5%	-3,7%	-4,1%
Contrib. Seguridad Social	-26,1%	-21,8%	-20,4%	-18,6%	-11,1%	-10,4%	-9,4%	-6,3%	4,4%	9,0%	-9,7%
Provincias	-8,0%	-15,9%	-22,4%	-19,0%	21,5%	-22,7%	-19,0%	-19,4%	-2,5%	-4,9%	-10,9%
No Presupuestarios	24,1%	54,5%	8,6%	32,3%	26,1%	80,0%	7,6%	-13,4%	-10,2%	-28,1%	8,1%

Fuente: Elaboración propia en base a datos de la Dirección Nacional De Investigaciones y Análisis Fiscal – MECON.

- Los recursos tributarios se reparten entre la Administración Nacional, las Instituciones de la Seguridad Social y las provincias. En el acumulado de 10 meses, en términos reales, la Administración Nacional es la que menos recursos ha perdido, ya que concentra los gravámenes al comercio exterior y administra los recursos no presupuestarios.
- La recaudación vinculada a la Seguridad Social **perdió en la comparación interanual en términos reales en todos los meses del año**. Este resultado se revirtió desde septiembre por los ingresos del Régimen de Regularización Excepcional de Obligaciones Tributarias, Aduaneras y de Seguridad Social (moratoria)
- Los recursos que reciben las Provincias, principalmente por aplicación de la Coparticipación Federal de Impuestos, pierden valor real todos los meses **con la excepción del mes de mayo favorecidos por el extraordinario incremento de Ganancias (impuesto coparticipable)**. La pérdida de septiembre y octubre es de menor impacto que los meses anteriores por el ingreso de recursos vinculados al Régimen Especial de Bienes Personales.

Derechos de Exportación

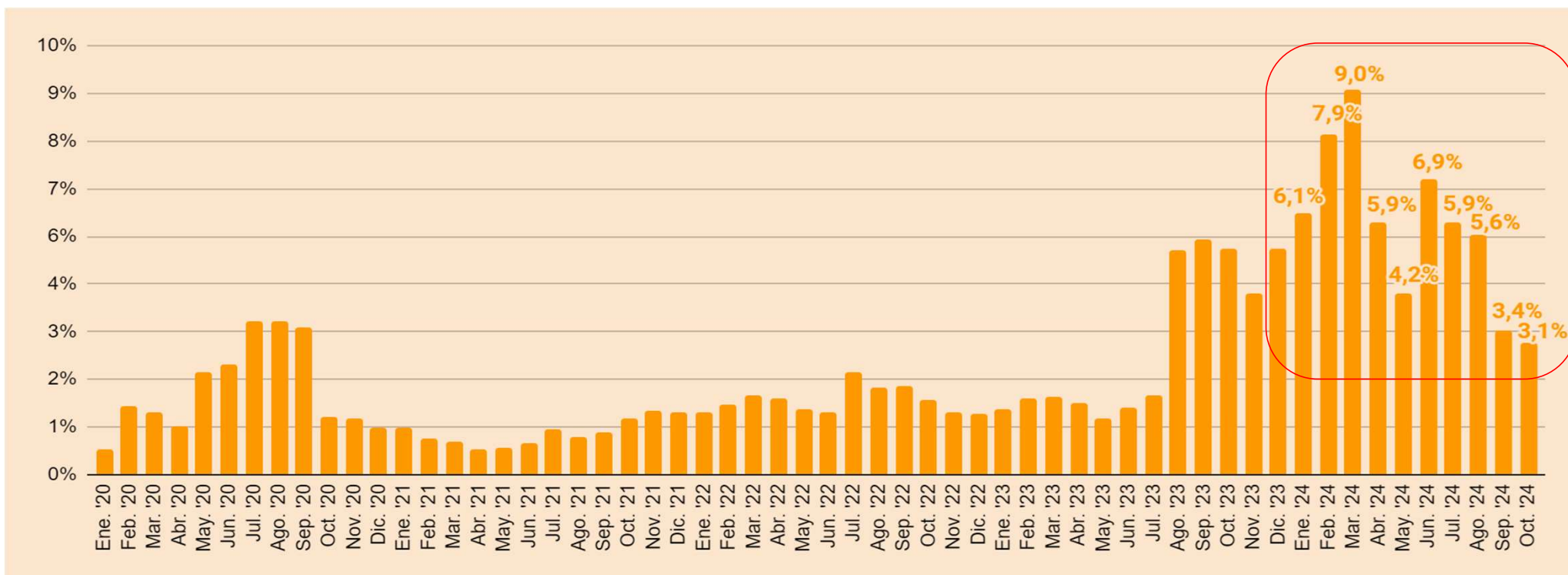
Variación Interanual Real (%) de los Derechos de Exportación. Ene 2023 a Octubre 2024



Fuente: Elaboración propia en base a datos de la Dirección Nacional De Investigaciones y Análisis Fiscal – MECON.

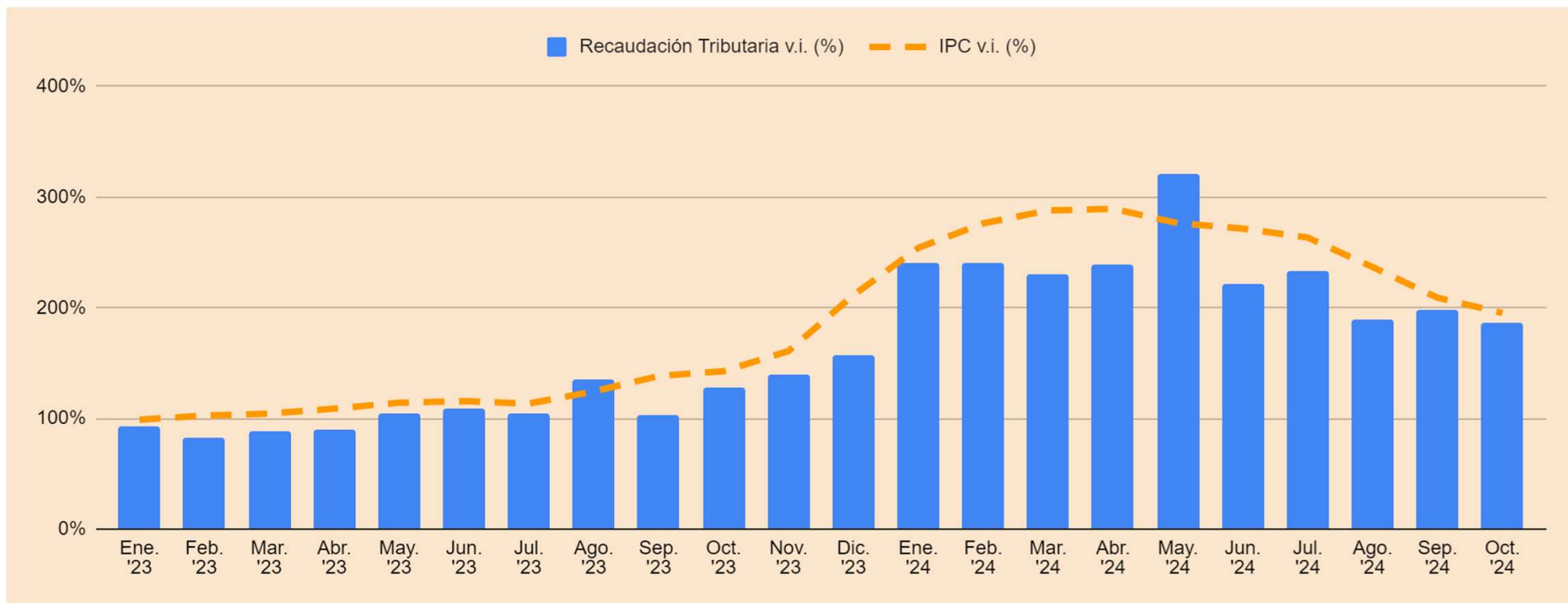
Impuesto PAIS

Participación en la Recaudación Tributaria Total (%)



Fuente: Elaboración propia en base a datos de la Dirección Nacional De Investigaciones y Análisis Fiscal – MECON.

Recaudación Tributaria e IPC



Fuente: Elaboración propia en base a datos de la Dirección Nacional De Investigaciones y Análisis Fiscal – MECON.

RECAUDACIÓN TRIBUTARIA NACIONAL AL MES DE OCTUBRE 2024

- La contracción interanual de la Recaudación Total alcanzó un -7% real en el acumulado de 10 meses de 2024, conformada por caídas consecutivas de -4,1%, -9,4%, -14,8% y -14,4% para los meses de enero a abril, respectivamente, la recuperación extraordinaria del mes de mayo (12%), y nuevas caídas reales en junio de -13.5% i.a., julio de 8,2% i.a, agosto de 14% i.a. y 3,4% ia real en setiembre y octubre. Descontando los ingresos extraordinarios vinculados a los regímenes incluidos en las Medidas Fiscales Paliativas y Relevantes, **la pérdida real ya supera en octubre el 8%.**
- La pérdida real de menor impacto en los últimos meses se debe a los ingresos provenientes del Régimen Especial de Ingreso del Impuesto sobre los Bienes Personales (REIBP) y del Régimen de Regularización Excepcional de Obligaciones Tributarias, Aduaneras y de Seguridad Social (moratoria).
- Impuesto a las Ganancias perdió en octubre tanto en su componente DGA como DGI: -23.2% i.a. y -2.3% i.a., respectivamente.
- La recaudación de los impuestos vinculados a la actividad interna continúa cayendo (descontando impuesto PAIS), así como el componente aduanero de Ganancias e IVA que marcan caídas reales (en concordancia con el comportamiento de las importaciones).

RECAUDACIÓN TRIBUTARIA NACIONAL AL MES DE OCTUBRE 2024 (cont.)

- El IVA Impositivo -vinculado a la actividad interna y, principalmente, al consumo- presenta en los 10 meses del año variaciones negativas, lo que no ocurría desde el pandémico 2020. La caída del mes de octubre fue mucho menor que la de meses anteriores. Créditos y Débitos bancarios acumuló una caída real de 9,5% ia en 10 meses.
- El Sistema de Seguridad Social también se desploma con una caída real interanual en 10 meses del 10% por efecto de la recesión en el mercado de trabajo y las pérdidas de salario real. Marca, sin embargo, un aumento en el registro mensual de septiembre (+3.5% ia real) y octubre (+8,8% ia real) que se explica por los ingresos vinculados a la moratoria que morigeran las verdaderas pérdidas del sistema.
- El impuesto PAIS tuvo un crecimiento en 10 meses de +65% real interanual. Cae en septiembre y octubre por la disminución dispuesta sobre la alícuota de algunas operaciones alcanzadas por el tributo y se espera continúe perdiendo peso, hasta su vencimiento y desaparición en el mes de diciembre.

RECAUDACIÓN TRIBUTARIA NACIONAL AL MES DE OCTUBRE 2024 (cont.)

- Los derechos de exportación registran un comportamiento mensual bastante errático: afectados durante 2023 por la sequía venían verificando fuertes incrementos reales en los primeros meses del año. Esto se revirtió en el mes de junio cuando perdieron en valores reales más de 36% i.a., aunque se recuperaron en julio con un crecimiento real de casi 146% i.a. Agosto marcó un aumento del 20% i.a real, y Septiembre un nuevo aumento de 2,3% ia real. Es importante el aumento del mes de octubre (+64% ia real) que permite acumular +35% ia real para 10 meses.
- La recaudación por aranceles a las importaciones cae todos los meses desde marzo, en espejo al comportamiento de la actividad.
- Se registran en octubre importantes ingresos por el régimen de Regularización de Activos por \$252.778 millones