

# INFORME DE RECAUDACIÓN TRIBUTARIA NACIONAL

**Enero - Abril 2024**

**Equipo de Trabajo:** Claudio Lozano, Horacio Fernández, Mariana Rivolta y Eugenia Ventura Flossi.

# Recaudación Tributaria ABRIL 2024

- En el mes de abril la recaudación tributaria registró una nueva **caída del -14,4% real i.a.**
- Continúa el fuerte crecimiento de los recursos provenientes del impuesto PAIS: **+204,3% real interanual.**
- Los **recursos relacionados con el comercio exterior** registraron un **aumento interanual de 10,4% real** que se explica por el aumento de la **recaudación de derechos de exportación**. Los derechos de importación caen en valores reales por segundo mes consecutivo.
- Los **impuestos vinculados a la actividad interna** registraron una potente **caída de -26,1% real interanual** en el mes.
- El **Sistema de Seguridad Social** nuevamente se desploma con una **caída real interanual de -20%.**

RECAUDACIÓN TRIBUTARIA en millones de pesos	Abril 2023	Abril 2024	i.a % nominal	i.a. % real
<b>Impuestos Internos</b>	<b>1.447.416</b>	<b>4.242.654</b>	<b>193,1%</b>	<b>-26,1%</b>
Ganancias DGI	449.374	1.069.895	138,1%	-39,9%
IVA DGI	628.358	2.165.951	244,7%	-13,1%
<b>Impuesto P.A.I.S.</b>	<b>42.292</b>	<b>510.247</b>	<b>1106,5%</b>	<b>204,3%</b>
<b>Comercio Exterior</b>	<b>449.672</b>	<b>1.968.823</b>	<b>337,8%</b>	<b>10,4%</b>
Derechos de Exportación	50.561	318.428	529,8%	58,9%
Derechos de Importación y T.Estadística	72.850	280.144	284,5%	-3,0%
<b>Sistema Seguridad Social</b>	<b>612.131</b>	<b>1.942.089</b>	<b>217,3%</b>	<b>-20,0%</b>
<b>Total recursos tributarios</b>	<b>2.551.511</b>	<b>8.663.813</b>	<b>239,6%</b>	<b>-14,4%</b>

Fuente: Elaboración propia en base a datos de la Dirección Nacional De Investigaciones y Análisis Fiscal – MECON.

# Recaudación Tributaria Acumulada 4 meses 2024

- En el primer cuatrimestre del año la recaudación tributaria acumuló una **caída del -11,1% real interanual**.
- Los **recursos relacionados con el comercio exterior** sostuvieron en parte el valor real de la recaudación al registrar un **crecimiento interanual acumulado de +22,6% real**.
- Se continúa verificando un fuerte crecimiento de los recursos provenientes del impuesto PAIS **+278,6% real interanual**.
- Los **impuestos vinculados a la actividad interna** registraron una caída de -25,9% real interanual para el acumulado al primer cuatrimestre de 2024.
- El **Sistema de Seguridad Social** también se desploma en el cuatrimestre con una **caída real interanual de -22,3%**.

RECAUDACIÓN TRIBUTARIA en millones de pesos	4 meses 2023	4 meses 2024	i.a % nominal	i.a. % real
Impuestos Internos	5.115.364	14.409.178	181,7%	-25,9%
Ganancias DGI	1.733.645	3.728.859	115,1%	-43,4%
IVA DGI	2.258.368	7.356.157	225,7%	-14,3%
Impuesto P.A.I.S.	156.440	2.250.266	1338,4%	278,6%
Comercio Exterior	1.671.399	7.783.052	365,7%	22,6%
Derechos de Exportación	212.653	1.554.265	630,9%	92,4%
Derechos de Importación y T.Estadística	273.635	1.062.760	288,4%	2,2%
Sistema Seguridad Social	2.337.550	6.896.977	195,1%	-22,3%
<b>Total recursos tributarios</b>	<b>9.280.753</b>	<b>31.339.473</b>	<b>237,7%</b>	<b>-11,1%</b>

Fuente: Elaboración propia en base a datos de la Dirección Nacional De Investigaciones y Análisis Fiscal – MECON.

# Recaudación por Impuesto

RECAUDACIÓN TRIBUTARIA en millones de pesos	v.i. real %			
	Ene 24´	Feb 24´	Mar 24´	Abr 24´
Ganancias Impositivo	-47,1%	-42,9%	-43,3%	-39,9%
Ganancias Aduanero	72,5%	41,9%	3,8%	-9,8%
IVA Impositivo	-15,1%	-10,1%	-18,3%	-13,1%
IVA Aduanero	66,0%	35,1%	-8,2%	-5,8%
Internos Coparticipados	-15,4%	-26,6%	-13,5%	-21,0%
Otros coparticipados	-18,6%	-13,2%	-11,4%	-23,5%
Derechos de Exportación	179,8%	53,3%	65,4%	58,9%
Derechos de Impo y Tasa Estadística	41,2%	8,3%	-25,0%	-3,0%
Combustibles Total	-45,3%	-69,3%	-18,8%	0,7%
Bienes Personales	-61,0%	-65,7%	-82,8%	-66,3%
Créditos y Débitos en Cta. Cte.	-16,1%	-3,5%	-11,3%	-17,4%
Impuesto P.A.I.S.	281,9%	309,2%	326,0%	204,3%
Otros impuestos	-36,8%	-263,4%	-111,3%	62,3%
Aportes Personales	-28,3%	-26,0%	-26,1%	-23,5%
Contribuciones Patronales	-24,6%	-18,8%	-15,6%	-17,9%
Otros ingresos Seguridad Social	-44,6%	-39,0%	-41,1%	-40,8%
<b>Total recursos tributarios</b>	<b>-4,1%</b>	<b>-9,4%</b>	<b>-14,8%</b>	<b>-14,4%</b>

- En el análisis de la evolución interanual mensual, se verifica que las caídas reales de la recaudación que se venían duplicando mensualmente entre enero y marzo (-4%, -9,4% y -14,8% i.a.) mantuvieron su caída en abril: -14,4% i.a.
- El tributo que mantiene tasas de variación positivas durante el cuatrimestre es el impuesto PAIS que, en abril, creció menos que en marzo: 204% real i.a. vs. 326% real i.a.
- Los Derechos de exportación, si bien también mantienen tasas positivas, en febrero y marzo crecieron a tasas equivalentes a un tercio de la del mes de enero y en abril crecieron menos que en marzo (59% real i.a.)

Fuente: Elaboración propia en base a datos de la Dirección Nacional De Investigaciones y Análisis Fiscal – MECON.

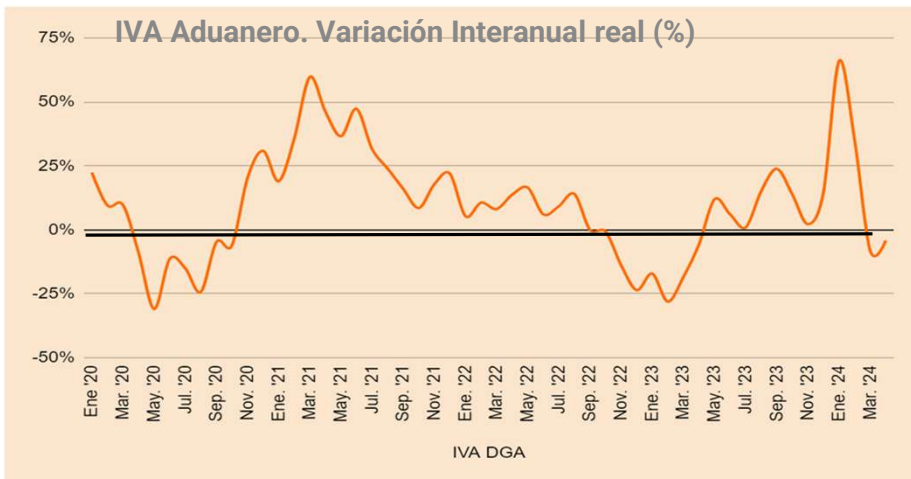
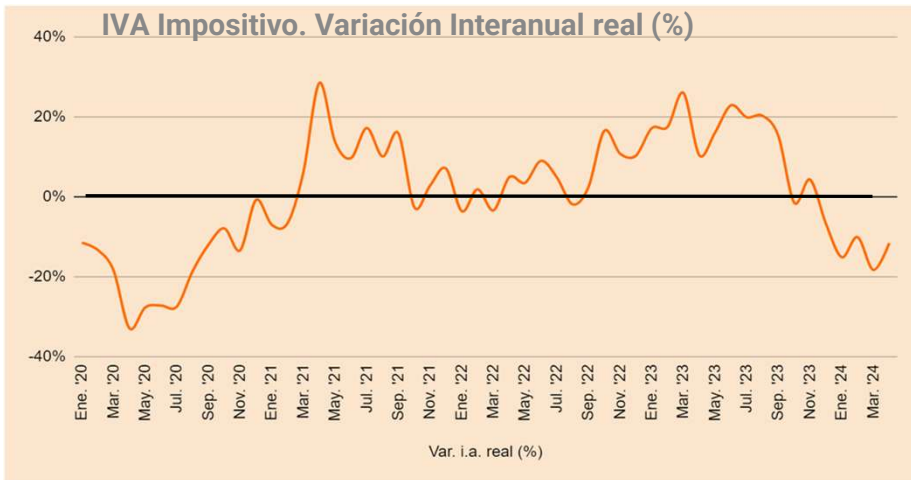


## Variación Interanual Real (%) Acumulado 4 meses 2024 / 2023



Fuente: Elaboración propia en base a datos de la Dirección Nacional De Investigaciones y Análisis Fiscal – MECON.

# IVA

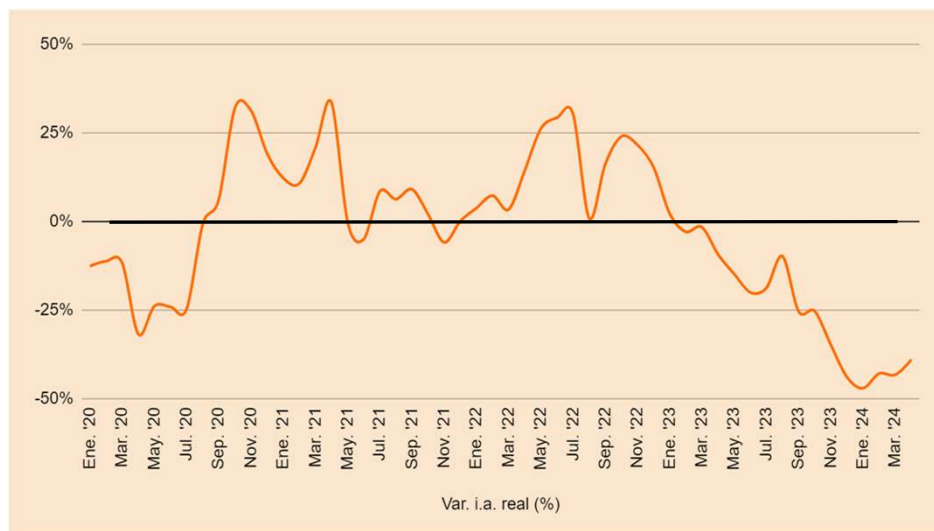


- El IVA acumuló al 1er. cuatrimestre de 2024 \$11,6 billones. Siendo el impuesto que más contribuye a la recaudación total aportó por sí solo el 37% de los recursos, incrementó su participación en casi 3 p.p. con respecto al mismo período de 2023, aumentando la regresividad del sistema tributario nacional.
- El IVA Aduanero vinculado a las operaciones de importación registra en abril 2024 una tasa de variación negativa por segunda vez en los últimos 12 meses.
- El IVA Impositivo vinculado a la actividad interna presentó en los 4 meses del año variaciones negativas, lo que no ocurría desde el pandémico 2020.

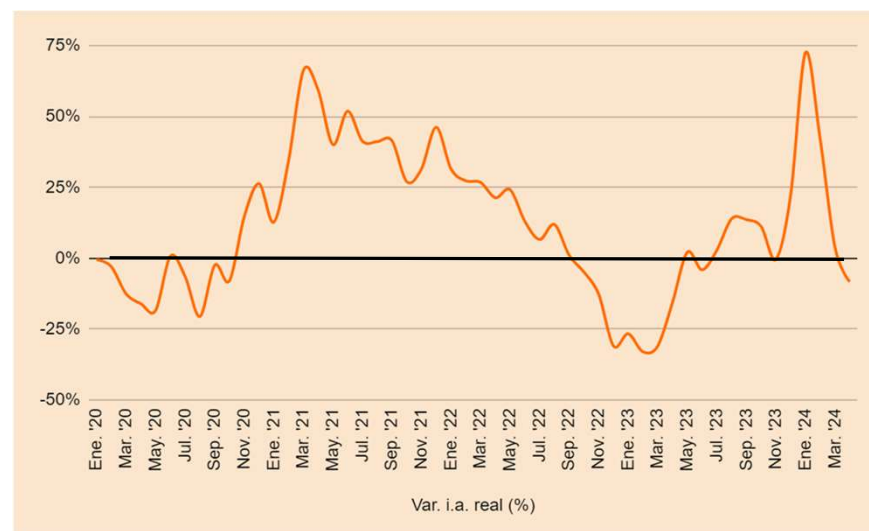
Fuente: Elaboración propia en base a datos de la Dirección Nacional De Investigaciones y Análisis Fiscal – MECON.

# Impuesto a las Ganancias

Ganancias Impositivo. Variación Interanual real (%)



Ganancias Aduanero. Variación Interanual real (%)

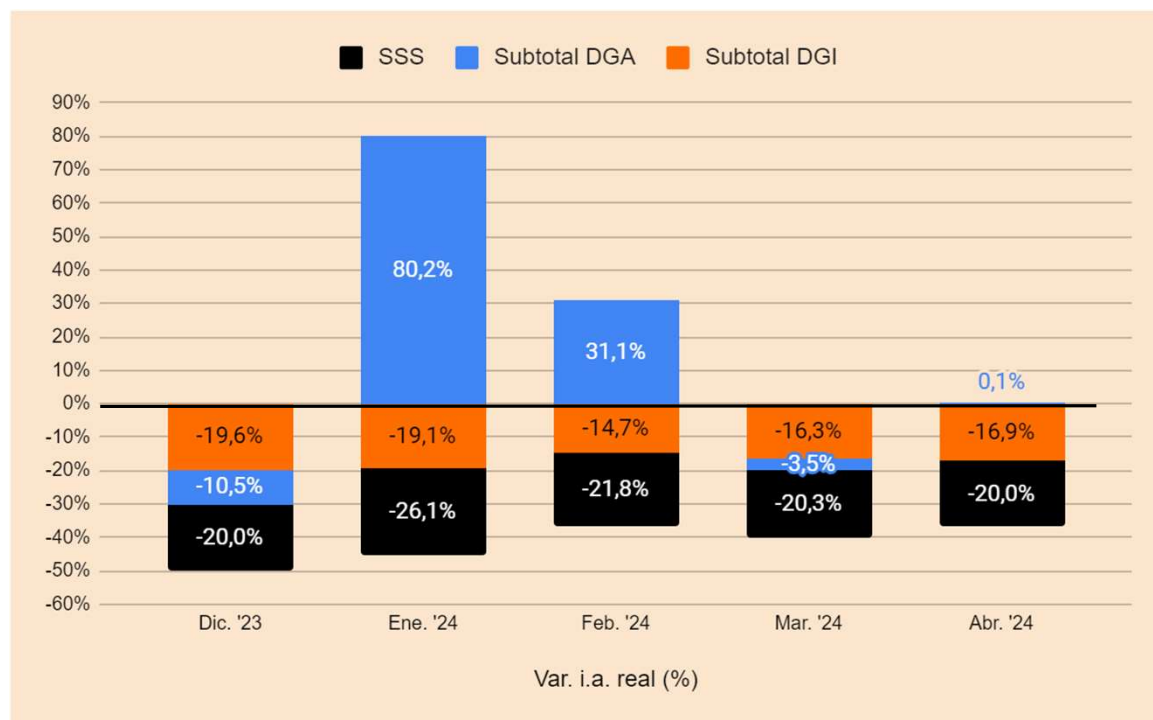


Fuente: Elaboración propia en base a datos de la Dirección Nacional De Investigaciones y Análisis Fiscal – MECON.

- El impuesto a las Ganancias acumula 16 meses consecutivos de pérdidas reales. Este comportamiento se debe principalmente a su componente impositivo con pérdidas reales que se fueron incrementando y desde diciembre pasado alcanzan el 40% mensual de v.i.
- El componente aduanero de este impuesto si bien venía registrando variaciones reales positivas en los últimos meses, luego del pico de ene-24 sus tasas se vienen reduciendo y en abril ya marcó una caída real (en concordancia con el comportamiento de las importaciones).

# Recaudación Tributaria por Fuente

- La recaudación de la Dirección General de Aduanas, que creció mucho en los meses posteriores a la devaluación operada en diciembre, marcó una caída real en marzo de -3,5% y mantuvo apenas su valor real en el mes de abril.
- La trayectoria de la recaudación por comercio exterior se va deteriorando con el correr de los meses de la mano de la recesión que impacta sobre las operaciones de importación.
- Los otros dos subtotales, los gravámenes vinculados a la Seguridad Social y los impuestos internos, pierden en valor real todos los meses desde diciembre pasado.



Fuente: Elaboración propia en base a datos de la Dirección Nacional De Investigaciones y Análisis Fiscal – MECON.



## Distribución de la Recaudación Tributaria

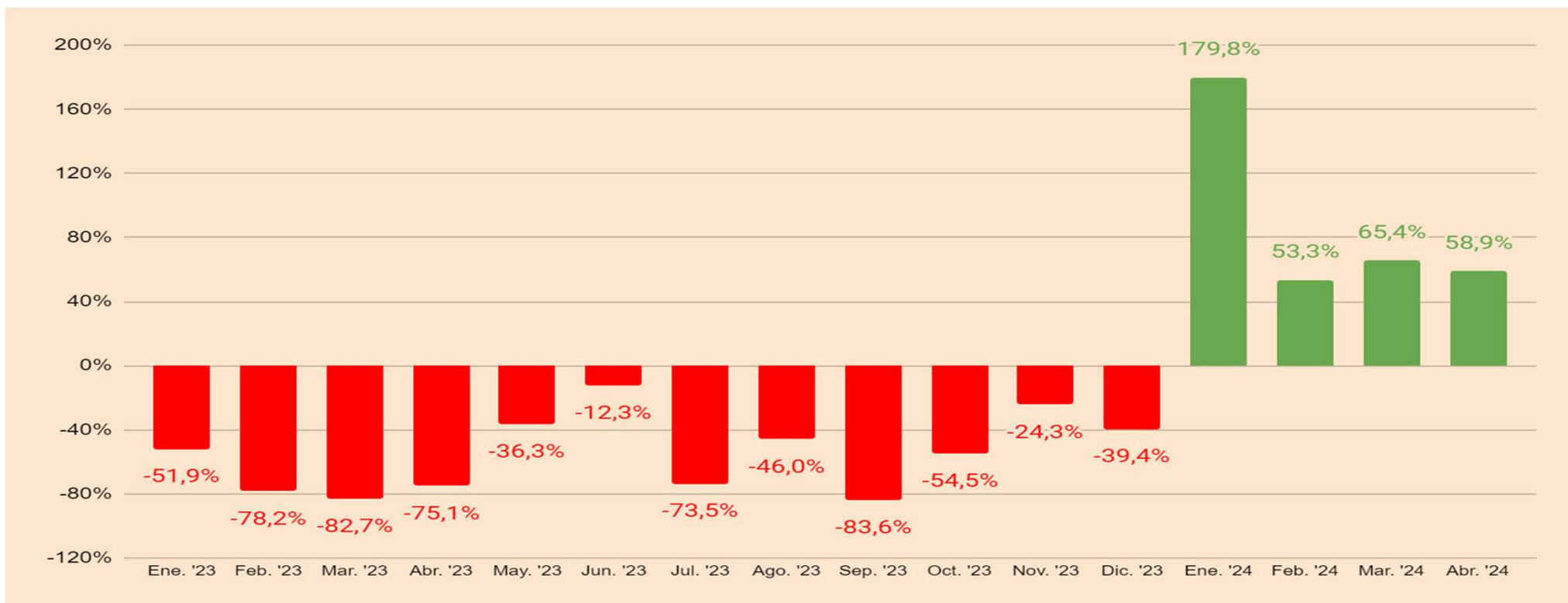
- Los recursos tributarios se reparte entre la Administración Nacional, las Instituciones de la Seguridad Social y las provincias.
- Durante el primer cuatrimestre del año, en términos reales la Administración Nacional es la que menos recursos ha perdido, ya que concentra los gravámenes al comercio exterior.
- Los recursos de la Seguridad Social y los que reciben las Provincias (principalmente por aplicación de la Coparticipación Federal de Impuestos) **perdieron en la comparación interanual en términos reales en los cuatro meses del año.**

RECAUDACIÓN TRIBUTARIA	v.i. real %				Acumulado 4 meses
	Ene 24´	Feb 24´	Mar 24´	Abr 24´	
<b>Total recursos tributarios</b>	<b>-4,1%</b>	<b>-9,4%</b>	<b>-14,8%</b>	<b>-14,4%</b>	<b>-11,1%</b>
Administración Nacional	12,3%	-2,1%	-8,0%	-10,7%	-3,1%
Contribuciones Seguridad Social	-26,1%	-21,8%	-20,4%	-20,1%	-22,4%
Provincias	-8,0%	-15,9%	-22,4%	-20,5%	-17,2%
No Presupuestarios	24,1%	54,5%	8,6%	29,9%	27,0%

Fuente: Elaboración propia en base a datos de la Dirección Nacional De Investigaciones y Análisis Fiscal – MECON.

# Derechos de Exportación

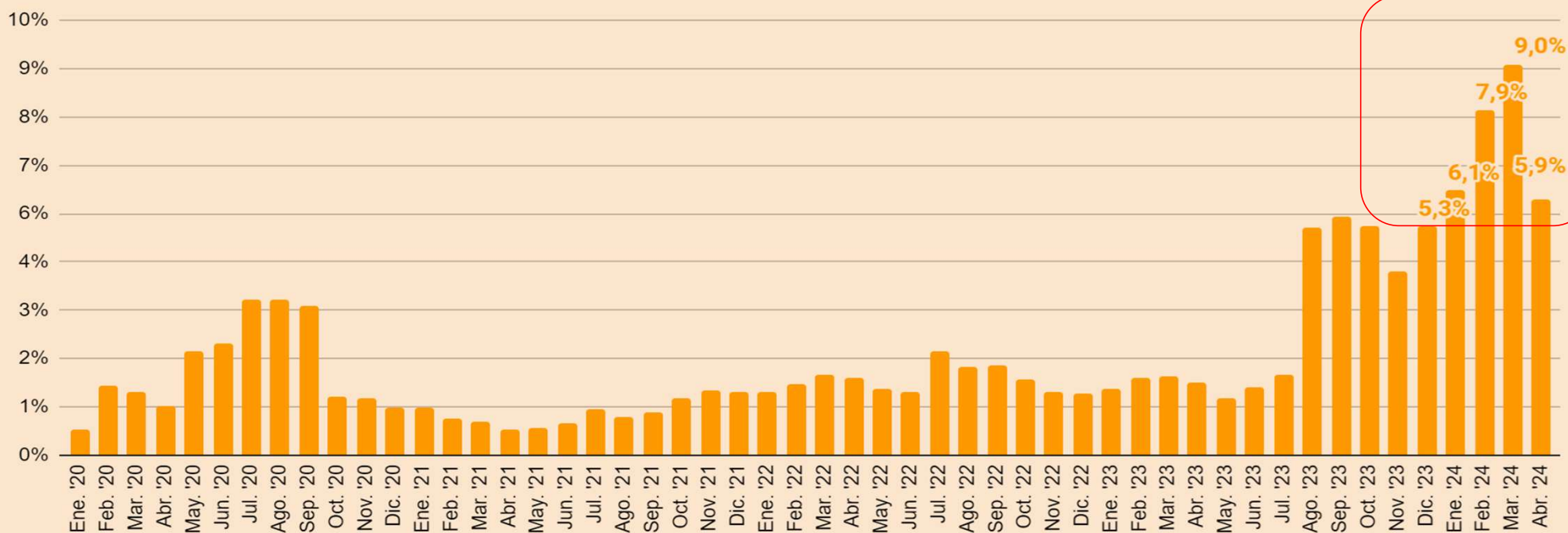
Variación Interanual Real (%) de los Derechos de Exportación. Ene 2023 a Abril 2024



Fuente: Elaboración propia en base a datos de la Dirección Nacional De Investigaciones y Análisis Fiscal – MECON.

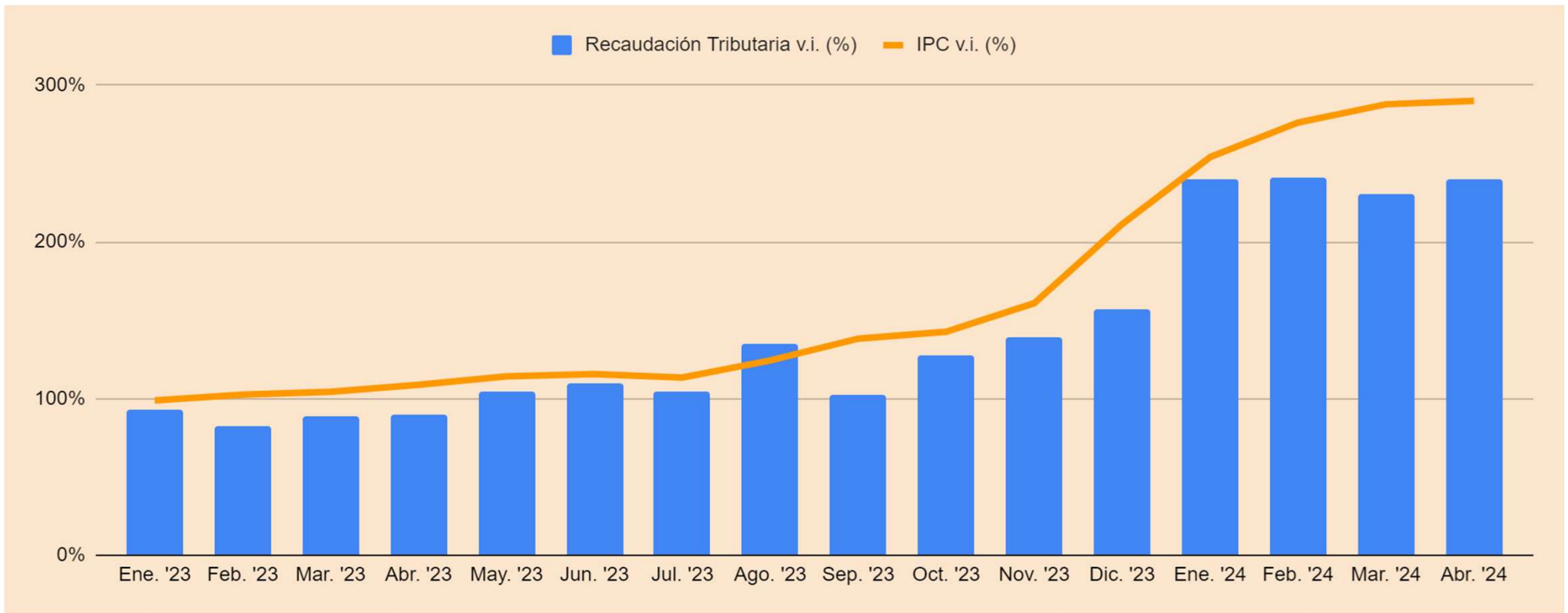
# Impuesto PAIS

Participación en la Recaudación Tributaria Total (%)



Fuente: Elaboración propia en base a datos de la Dirección Nacional De Investigaciones y Análisis Fiscal – MECON.

# Recaudación Tributaria e IPC



Fuente: Elaboración propia en base a datos de la Dirección Nacional De Investigaciones y Análisis Fiscal – MECON.

- **La contracción interanual de la Recaudación Total alcanzó el -11% real en el 1er cuatrimestre del año, conformada por caídas consecutivas de -4,1%, -9,4%, -14,8% y -14,4% para los meses de enero, febrero, marzo y abril, respectivamente.**
- **Se desploma la recaudación de prácticamente todos los impuestos vinculados a la actividad interna. Aislado el efecto del impuesto PAIS, estos tributos acumularon una caída interanual de -26% real en los 4 primeros meses del año, perdiendo 9 p.p. de participación sobre la recaudación total.**
- **Los recursos del Sistema de Seguridad Social también se desplomaron con una caída interanual de 22,3% real para el acumulado del primer cuatrimestre. Estos tributos representaron el 22% del total recaudado en el período, registrando una disminución de casi 3 p.p. con respecto a su participación en el primer trimestre del año anterior (25%). Se evidencian aquí los efectos de la recesión en el mercado de trabajo.**
- **El impuesto PAIS tuvo un crecimiento en el 1er. cuatrimestre del año de +278% real interanual, explicado a partir de la ampliación de la base imponible a determinadas operaciones de importación realizado el año pasado, el incremento de alícuotas implementado a partir de este año y el aumento en el tipo de cambio. Así registró crecimientos interanuales reales de +281,9% (ene), +309,2% (feb), +326% (mar) y +204,3% (abr).**

**Su participación sobre el total recaudado más que se cuadruplicó en comparación con el 1er. cuatrimestre del año anterior, pasando de 1,7% en 2023 a 7,2% en 2024.**

- **Los recursos relacionados con el comercio exterior representaron el 25% del total ingresado en los primeros 4 meses del año, registrando un crecimiento interanual real del +22,6%. La participación de estos tributos en la recaudación total para el acumulado al 1er. cuatrimestre de 2024 se incrementó en casi 7 p.p. en comparación con el mismo período del año anterior.**
- **Los derechos de exportación, que afectados fuertemente por la sequía de 2023 registraron 12 meses consecutivos de caídas reales, han invertido esta tendencia verificando en 2024 4 meses consecutivos de fuertes incrementos reales. Tuvieron un crecimiento real interanual de 92,4% en el periodo. Su participación sobre la recaudación total más que se duplicó en comparación con primer cuatrimestre del año anterior.**
- **En cuanto a los impuestos que más perdieron durante el cuatrimestre, la lista es liderada por el impuesto a los Bienes Personales (-68% v.i. real) seguido por Ganancias (-38,3% v.i. real) y por el impuesto a los Combustibles (-33,5% v.i. real).**

**NOTA: en todo el documento se utilizó la estimación de ipc abril del REM de 10,4%**